



KCVODE
KOPRIVNIČKA VODNJA D.O.O.

IZVJEŠĆE O POSLOVANJU

2853

2024

Stranica: 45

IZVJEŠĆE

o poslovanju za 2023. godinu

Koprivnica, 25. lipanj 2024.

Izradile: Maja Hleb, dipl.oec.
Dubravka Kalamir, dipl.oec.

Predložio: direktor Zdravko Petras,
mag.ing.aedif.

Odobrio: predsjednik Skupštine Mišel Jakšić,
dipl.oec.

KOPRIVNIČKE VODE d.o.o.
vodovodoprivredni i odvodnja
KOPRIVNICA 1

SADRŽAJ

| | |
|--|----|
| 1. Uvod..... | 3 |
| 2. Opći podaci o Društvu | 5 |
| 2.1. Vizija, misija i ciljevi..... | 8 |
| 3. Kadrovi | 9 |
| 4. Kalendarski fond radnog vremena | 11 |
| 4.1. Ostvareni sati bolovanja..... | 12 |
| 5. Plaće..... | 15 |
| 6. Kvantitativni pokazatelji za 2023. godinu | 16 |
| 7. Financijski rezultat poslovanja Koprivničkih voda | 23 |
| 7.1. Prihodi..... | 24 |
| 7.2. Rashodi | 24 |
| 7.3. Rezultat poslovanja po sektorima | 26 |
| 8. Godišnji financijski izvještaji | 31 |
| 8.1. Bilanca stanja na dan 31.12.2023. godine..... | 31 |
| 8.1.1. Aktiva..... | 33 |
| 8.1.2. Pasiva | 35 |
| 8.2. Račun dobiti i gubitka..... | 37 |
| 8.3. Izvještaj o novčanom toku | 38 |
| 8.4. Pokazatelji uspješnosti poslovanja poduzeća..... | 39 |
| 9. Investicije Koprivničkih voda u 2023. godini..... | 41 |
| 9.1. Gradnja komunalnih vodnih građevina..... | 41 |
| 9.2. Nabava dugotrajne imovine - rekapitulacija | 43 |
| POPIS TABLICA | 44 |
| POPIS GRAFIKONA | 45 |

1. Uvod

Trgovačko društvo Koprivničke vode d.o.o. za obavljanje vodnih usluga javne vodoopskrbe i javne odvodnje sa sjedištem u Koprivnici, Mosna ulica 15a osnovano je Rješenjem Trgovačkog suda u Varaždinu 17. prosinca 2013. godine, kao javni isporučitelj vodnih usluga, a u skladu s odredbama Zakona o vodama („Narodne novine“ broj 153/09 do 46/18).

Sustavna reforma upravljanja javnim vodnim uslugama u Republici Hrvatskoj započinje preuzimanjem Ugovora o pristupanju EU i implementacijom direktiva Europskog parlamenta i Vijeća u hrvatsko zakonodavstvo, donošenjem Zakona o vodama („Narodne novine“ broj 66/19.) i Zakona o vodnim uslugama („Narodne novine“ broj 66/19).

Zakonom o vodnim uslugama te novim Pravilnikom o posebnim uvjetima za obavljanje djelatnosti vodnih usluga („Narodne novine“ broj 70/23) u cijelosti su prihvaćena načela i funkcija integralnog upravljanja javnim vodnim uslugama.

Koprivničke vode pripremile su se za integralno upravljanje javnim vodnim uslugama, na način da su stvorile sve zakonske preduvjete za horizontalnu integraciju na uslužnom području kroz:

- cjelovito planiranje razvoja vodnih usluga na uslužnom području,
- institucionalnu integraciju vodnih usluga tako da kao javni isporučitelj preuzmu funkciju jedinstvenog javnog isporučitelja na Uslužnom području 3 koje se je uspostavilo Uredbom o uslužnim područjima („Narodne novine“ broj 70/23) koju je Vlada Republike Hrvatske donijela u srpnju 2023. godine,
- integraciju troškova i cijena vodnih usluga – tarife na uslužnom području.

Koprivničke vode su javni isporučitelj vodnih usluga koji ispunjava sve tehničko tehnološke, kadrovske i organizacijske preduvjete iz posebnih pravilnika i Zakona o vodama, a posebice raspolaže s mogućnošću isporuke pitke vode od preko 9.000.000 m³/godišnje što je znatno više od zakonskog uvjeta za uslužno područje utvrđeno člankom 7. Zakona o vodnim uslugama. Ovaj kapacitet pitke vode raspoloživ je iz dva vodocrpilišta (Ivanščak i Lipovec) iz kojih se crpi pitka voda izuzetne kvalitete bez ikakve prerade, a izdašnosti su od 490 l/s.

Velika prednost na aglomeraciji uslužnog područja je suvremeni uređaj za pročišćavanje otpadnih voda koji ima III. stupanj pročišćavanja. Kapacitet uređaja iznosi 100.000 ES s maksimalnim dotokom otpadnih voda do 1.600 m³/h. Uređaj radi na principu SBR tehnologije s postotkom pročišćavanja otpadnih voda na uređaju od 99%.

Koprivničke vode opremljene su suvremenom tehnologijom za redovito održavanje javne vodoopskrbe i javne odvodnje, implementiran je nadzorno upravljački sustav, laboratorij za analizu pitke vode, GIS, inspekcijska vozila za inspekcijski nadzor s CCTV kamerama i druga oprema.

Koprivničke vode kao javni isporučitelj vodnih usluga sustavno su se pripremile za ispunjavanje tehničko tehnoloških, kadrovskih i organizacijskih uvjeta za integralno upravljanje na uslužnom području te u cijelosti dosižu i ispunjavaju standard zaštite okoliša u odnosu na zbrinjavanje otpadnih voda te kvalitetu zahvaćanja i distribucije vode za piće.

Vlada Republike Hrvatske je u 2023. godini donijela tri uredbe značajne za obavljanje djelatnosti vodnih usluga: Uredbu o posebnim uvjetima za obavljanje vodnih usluga („Narodne novine“ broj 70/23), Uredbu o vrednovanju učinkovitosti poslovanja isporučitelja vodnih usluga („Narodne novine“ broj 70/23) i Uredbu o metodologiji za određivanje cijene vodnih usluga („Narodne novine“ broj 70/23). Izrada Smjernica Vijeća za vodne usluge kojim će se propisati detaljniji način izračuna regulatorno dopuštenog prihoda i tarifa vodnih usluga i naknade za razvoj, prijave podataka o operativnim troškovima i kapitalnim izdacima, pravdanje troškova amortizacijskog fona i druga pitanja primjene metodologije iz Uredbe o metodologiji za određivanje cijena vodnih usluga je u tijeku i očekuje njihovo donošenje do kraja prvog polugodišta 2023. godine, nakon čega će se pristupiti usklađenju i izračunu cijena vodnih usluga po novoj metodologiji.

Koprivničke vode su u skladu sa Zakonom o vodnim uslugama u 2023. godini izradile i donijele nove Opće uvjete isporuke vodnih usluga koji se primjenjuju od 1. prosinca 2023. godine.

Sukladno članku 23. Zakona o vodnim uslugama, izrađen je poslovni plan Koprivničkih voda za razdoblje od 2023. do 2026. godine koji je usvojen u zakonskom roku, a tijekom 2023. godine izrađene su dvije izmjene i dopune Plana poslovanja.

Financijsko izvješće o poslovanju Koprivničkih voda za 2023. godinu izrađeno je na temelju knjigovodstvenih podataka iz Bilance stanja na dan 31.12.2023. godine. Osim podataka o prihodima i rashodima, u dokumentu su obrađeni i podaci o kadrovima te kvantitativnom opsegu poslovanja.

2. Opći podaci o Društvu

Tvrtka/Naziv: KOPRIVNIČKE VODE d.o.o. za obavljanje vodnih
usluga javne vodoopskrbe i javne odvodnje

Skraćena tvrtka/naziv: KOPRIVNIČKE VODE d.o.o.

Sjedište: Mosna 15a
48000 Koprivnica

Trgovački sud u Bjelovaru

OIB: 20998990299

EUD: HRSR.070117750

IBAN: HR5923860021119000326

Vlasnik udjela: Grad Koprivnica

Predmet poslovanja Društva – djelatnosti:

- ◆ Javna vodoopskrba
- ◆ Javna odvodnja
- ◆ Proizvodnja energije za vlastite potrebe
- ◆ Održavanje objekata javne vodoopskrbe i javne odvodnje
- ◆ Skladištenje i korištenje opasnih kemikalija
- ◆ Uzorkovanja i ispitivanja zdravstvene ispravnosti vode za ljudsku potrošnju za vlastite potrebe
- ◆ Izvođenje priključaka na komunalne vodne građevine
- ◆ Ovjeravanje i pripremanje vodomjera za ovjeravanje
- ◆ Isporuka vode pročišćene na uređaju za pročišćavanje otpadnih voda u svrhu ponovnog korištenja, uključujući i prodaju
- ◆ Gospodarenje građevnim i drugim neopasnim otpadom koji nastaje u pogonu i održavanju komunalnih vodnih građevina
- ◆ Gospodarenje otpadnim muljem nastalim u procesu pročišćavanja otpadnih voda
- ◆ Upravljanje projektom gradnje kada je javni isporučitelj vodnih usluga investitor projekta

- ◆ Upravljanje uređajem za pročišćavanje komunalnih otpadnih voda koji ima liniju za obradu otpadnog mulja
- ◆ Djelatnost gospodarenja otpadnim muljem
- ◆ Isporuka vode drugom isporučitelju vodnih usluga

Temeljni kapital: 16.658.900,00 EUR

SKUPŠTINA DRUŠTVA

Predsjednik Skupštine: Mišel Jakšić

NADZORNI ODBOR imenovan 02.11.2021. godine

Predsjednik Nadzornog odbora: Zdravko Punčičkar

Zamjenik predsjednika Nadzornog odbora: Roko Andričević

Članovi Nadzornog odbora: Jasna Golubić

Melita Bači

Damir Trajanoski

UPRAVA DRUŠTVA

Direktor Društva: Zdravko Petras

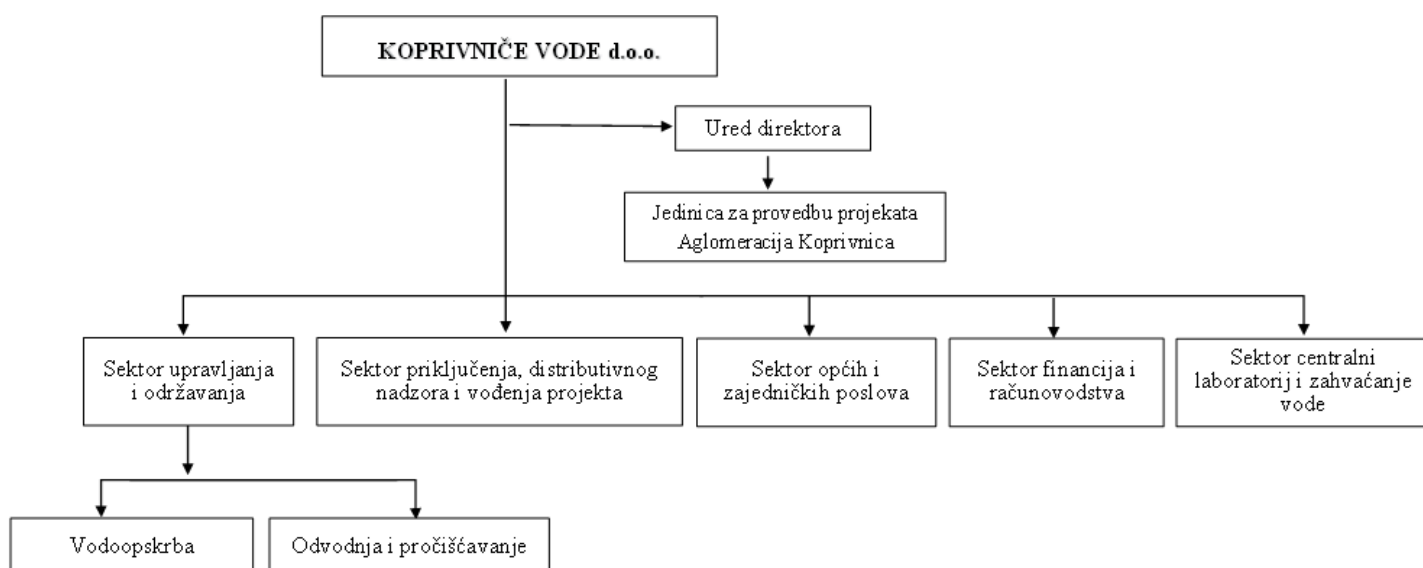
Članica Uprave – zamjenica direktora: Sandra Sinjeri

Pravilnikom o organizaciji i sistematizaciji Koprivničkih voda i Pravilnikom o unutarnjem ustrojstvu koji je u primjeni od 01. listopada 2022. godine društvo Koprivničke vode podijeljeno je na sljedeće sektore:

Ured direktora, Sektor upravljanja i održavanja, Sektor priključenja, distributivnog nadzora i vođenja projekata, Sektor općih i zajedničkih poslova, Sektor financija i računovodstva i Sektor centralni laboratorij i zahvaćanje vode.

Sektori se sastoje od jedne ili više radnih jedinica.

Organizacijska shema društva Koprivničke vode prikazana je u nastavku:



2.1. Vizija, misija i ciljevi

VIZIJA

Društvo Koprivničke vode kreira svoju strategiju i razvoj na uslužnom području u težnji da bude u svojoj branši među vodećim društvima u Republici Hrvatskoj po znanju, tehnološko-tehničkoj opremljenosti, ekološki orijentirano u pristupima proizvodnje i kvaliteti pružanja usluga svojim korisnicima.

MISIJA

Koprivničke vode će korisnike kvalitetno, kontinuirano i pravovremeno opskrbljivati svojim uslugama. Gradit će i održavati objekte komunalno vodnih građevina, kao dio cjelovitog sustava na uslužnom području. Implementirat će suvremena tehnološka rješenja i procese koji će u svim segmentima odražavati pouzdanost u sljedećim djelatnostima:

- javna vodoopskrba,
- fizikalno, kemijsko i mikrobiološko ispitivanje pitke vode i otpadnih voda,
- javna odvodnja i pročišćavanje otpadnih voda.

CILJEVI

- uspostavom jedinstvenog uslužnog područja na području Koprivničko-križevačke županije biti društvo preuzimatelj ostalih javnih isporučitelja vodnih usluga
- povećanje broja priključaka korisnika usluge javne vodoopskrbe i javne odvodnje
- provođenje projekta „Poboljšanje vodnokomunalne infrastrukture aglomeracije Koprivnica“
- biti regionalni lider u javnoj vodoopskrbi i javnoj odvodnji
- rast produktivnosti rada po zaposlenom
- edukacija i motiviranost kadrova
- informatizacija i tehničko-tehnološka modernizacija u svim segmentima poslovanja
- uvođenje sustava kvalitete i okoliša u sve organizacijske procese društva
- potpuna usklađenost sa zakonskom regulativom u području okoliša, ali i svim zakonskim i ostalim zahtjevima primjenjivim na naše poslovanje
- minimiziranje negativnog utjecaja na okoliš i prevencija onečišćenja

3. Kadrovi

Na dan 31.12.2023. godine u društvu Koprivničke vode zaposleno je 96 radnika.

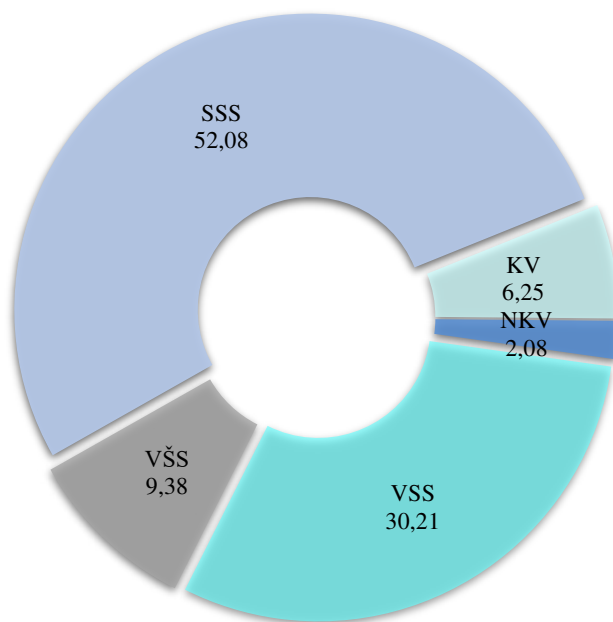
Broj radnika po sektorima i radnim jedinicama te kvalifikacijska struktura radnika prikazani su u tablici koja slijedi:

Tablica 1. Broj i kvalifikacijska struktura radnika po radnim jedinicama na dan 31.12.2023. godine

| Redni broj | Radne jedinice | VSS | VŠS | SSS | KV | NKV | Ukupan broj radnika | Udio |
|------------|---|-----------|----------|-----------|----------|----------|---------------------|--------|
| 1 | 2 | 3 | 4 | 5 | 6 | 7 | 8 | 9 |
| 1. | Ured direktora | 3 | 1 | | | | 4 | 4,17 |
| 2. | Sektor upravljanja i održavanja | 2 | | | | | 2 | 2,08 |
| a) | RJ Vodoopskrba | 2 | | 19 | 3 | 1 | 25 | 26,04 |
| b) | RJ Odvodnja i pročišćavanje | 3 | | 21 | | 1 | 25 | 26,04 |
| 3. | Sektor priključenja, distributivnog nadzora i vođenje projekata | 5 | 2 | 2 | | | 9 | 9,38 |
| 4. | Sektor općih i zajedničkih poslova | 5 | 1 | 3 | | | 9 | 9,38 |
| 5. | Sektor financija i računovodstva | 7 | 5 | 3 | 1 | | 16 | 16,67 |
| 6. | Sektor centralni laboratorij i zahvaćanje vode | 2 | | 2 | 2 | | 6 | 6,25 |
| | UKUPNO | 29 | 9 | 50 | 6 | 2 | 96 | 100,00 |
| | % | 30,21 | 9,38 | 52,08 | 6,25 | 2,08 | 100,00 | |

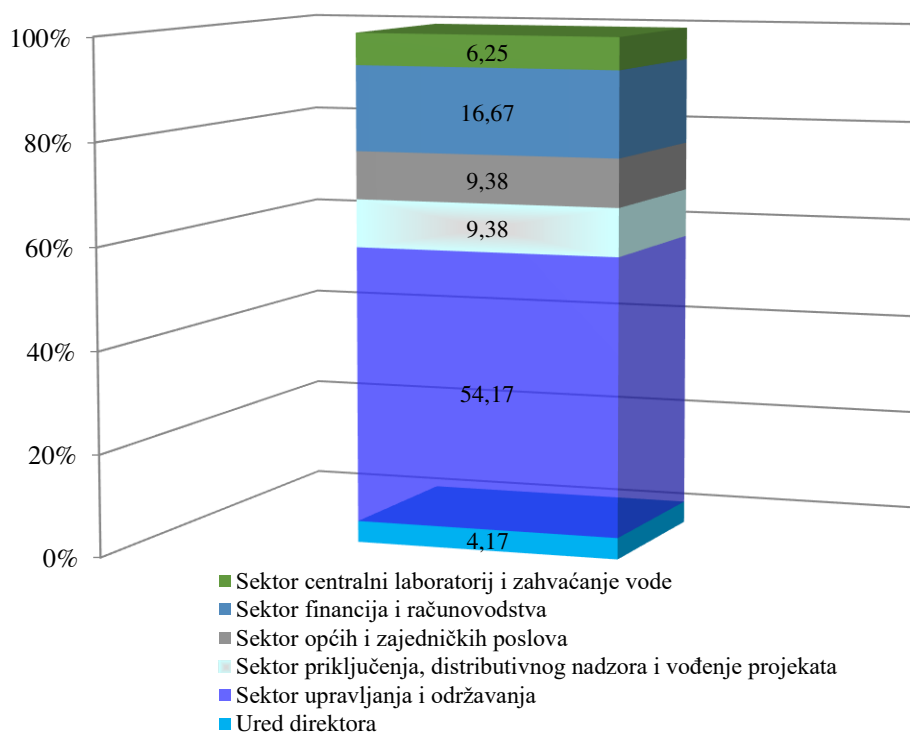
U ukupnom broju zaposlenih radnika Koprivničkih voda najveći udio od 52,08% imaju radnici sa srednjom stručnom spremom. Slijede VSS radnici s udjelom od 30,21%, dok najmanji udio od 2,08% imaju NKV radnici.

Grafikon 1. Udio radnika prema stručnoj spremi na dan 31.12.2023. godine



Izvor: Tablica 1. Broj i kvalifikacijska struktura radnika po radnim jedinicama na dan 31.12.2023. godine

Grafikon 2. Udio radnika po sektorima u 2023. godini



Izvor: Tablica 1. Broj i kvalifikacijska struktura radnika po radnim jedinicama na dan 31.12.2023. godine

4. Kalendarski fond radnog vremena

Ukupni ostvareni kalendarski fond radnog vremena Koprivničkih voda za 2023. godinu iznosi 202.867 sati i u odnosu na ukupno ostvareni fond radnog vremena u 2022. godini veći je za 2,16%.

Struktura ostvarenog kalendarskog fonda za 2023. godinu i usporedba s prethodnom godinom prikazana je u tablici je koja slijedi.

Tablica 2. Kalendarski fond radnog vremena u 2023. godini

| Redni broj | Kategorije rada | Ostvareno 2022. | Struktura | Plan za 2023. | Ostvareno 2023. | Struktura | Indeks 6/3 | Postotak izvršenja plana |
|--|---|-----------------|-----------|----------------|-----------------|-----------|------------|--------------------------|
| 1 | 2 | 3 | 4 | 5 | 6 | 7 | 8 | 9 |
| 1. | Redovni rad | 149.090 | 75,08 | 154.970 | 151.081 | 74,47 | 101,34 | 97,49 |
| | Prekovremeni rad | 1.490 | 0,75 | 1.400 | 2.611 | 1,29 | 175,29 | 186,50 |
| 2. | Blagdani i neradni dani | 6.128 | 3,09 | 7.040 | 6.277 | 3,09 | 102,43 | 89,16 |
| 3. | Godišnji odmor | 20.627 | 10,39 | 19.160 | 22.841 | 11,26 | 110,73 | 119,21 |
| 4. | Plaćeni dopust | 1.056 | 0,53 | 1.280 | 1.315 | 0,65 | 124,53 | 102,73 |
| 5. | Bolovanje na teret društva | 8.097 | 4,08 | 6.400 | 7.544 | 3,72 | 93,17 | 117,88 |
| 6. | Plaćeni gubici radnog vremena (2+3+4+5) | 35.908 | 18,08 | 33.880 | 37.977 | 18,72 | 105,76 | 112,09 |
| 7. | Bolovanje na teret fonda | 12.093 | 6,09 | 7.870 | 11.190 | 5,52 | 92,53 | 142,19 |
| 8. | Neplaćeni dopust | 0 | 0,00 | 0 | 0 | 0,00 | - | - |
| 9. | Neopravdani izostanak | 0 | 0,00 | 0 | 8 | 0,00 | - | - |
| 10. | Neplaćeni gubici radnog vremena (7+8+9) | 12.093 | 6,09 | 7.870 | 11.198 | 5,52 | 92,60 | 142,29 |
| Ukupni gubici radnog vremena (6+10) | | 48.001 | 24,17 | 41.750 | 49.175 | 24,24 | 102,45 | 117,78 |
| Ukupni fond radnog vremena | | 198.580 | 100,00 | 198.120 | 202.867 | 100,00 | 102,16 | 102,40 |

Blagdani i neradni dani, godišnji odmori, plaćeni dopusti i bolovanja čine gubitak radnog vremena. Ukupni gubici radnog vremena iznose 49.175 sat ili 24,24% ukupno ostvarenog fonda radnog vremena. U odnosu na 2022. godinu ukupni gubici radnog vremena veći su za 2,45%

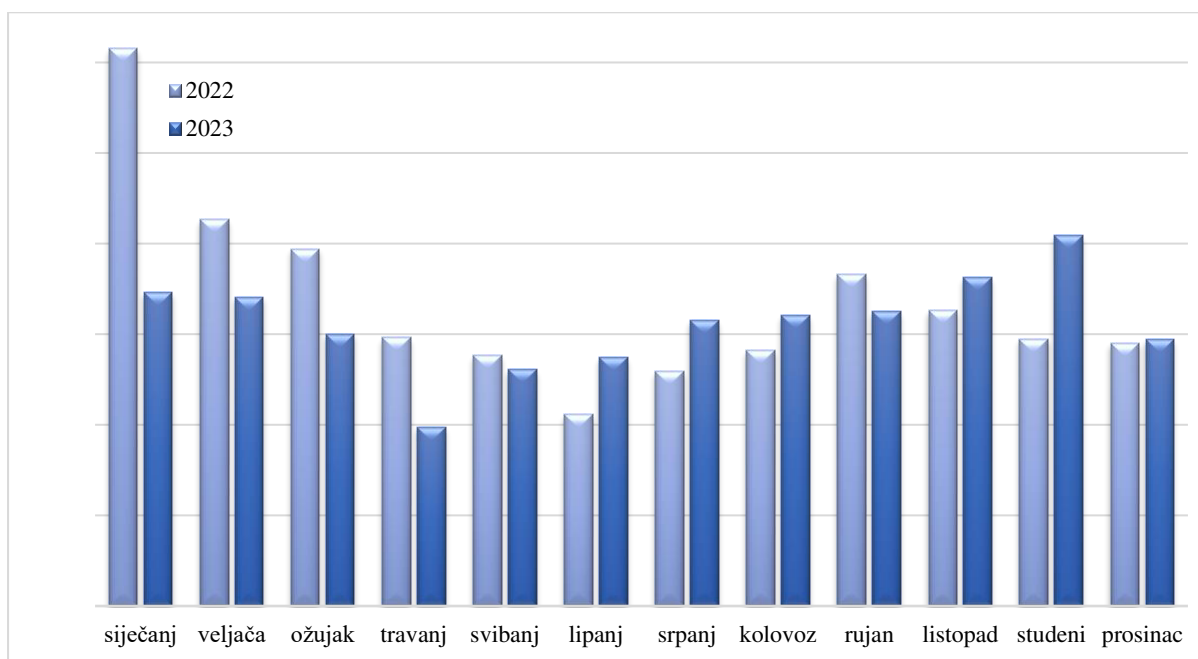
4.1. Ostvareni sati bolovanja

U 2023. godini ostvareno je ukupno 18.734 sata bolovanja. U odnosu na 2022. godinu ukupno ostvareni sati bolovanja su 7,21% manji.

Tablica 3. Ostvareni sati bolovanja po mjesecima

| Mjesec | Bolovanja na teret društva | | | Bolovanja na teret fonda | | | UKUPNO | | |
|---------------|----------------------------|-------|---------------|--------------------------|--------|---------------|---------------|---------------|---------------|
| | 2022. | 2023. | Indeks 3/2 | 2022. | 2023. | Indeks 6/5 | 2022. | 2023. | Indeks 9/8 |
| 1 | 2 | 3 | 4 | 5 | 6 | 7 | 8 | 9 | 10 |
| siječanj | 1.712 | 696 | 40,65 | 1.365 | 1.035 | 75,82 | 3.077 | 1.731 | 56,26 |
| veljača | 780 | 791 | 101,41 | 1.352 | 914 | 67,60 | 2.132 | 1.705 | 79,97 |
| ožujak | 396 | 561 | 141,67 | 1.575 | 941 | 59,75 | 1.971 | 1.502 | 76,20 |
| travanj | 289 | 323 | 111,76 | 1.193 | 666 | 55,83 | 1.482 | 989 | 66,73 |
| svibanj | 384 | 460 | 119,79 | 998 | 847 | 84,87 | 1.382 | 1.307 | 94,57 |
| lipanj | 256 | 490 | 191,41 | 800 | 881 | 110,13 | 1.056 | 1.371 | 129,83 |
| srpanj | 648 | 520 | 80,25 | 648 | 1.055 | 162,81 | 1.296 | 1.575 | 121,53 |
| kolovoz | 648 | 440 | 67,90 | 761 | 1.162 | 152,69 | 1.409 | 1.602 | 113,70 |
| rujan | 1.136 | 500 | 44,01 | 693 | 1.125 | 162,34 | 1.829 | 1.625 | 88,85 |
| listopad | 847 | 796 | 93,98 | 783 | 1.016 | 129,84 | 1.630 | 1.812 | 111,20 |
| studen | 424 | 1.171 | 276,18 | 1.050 | 872 | 83,05 | 1.474 | 2.043 | 138,60 |
| prosinac | 577 | 796 | 137,95 | 875 | 676 | 77,26 | 1.452 | 1.472 | 101,38 |
| UKUPNO | 8.097 | 7.544 | 93,17 | 12.093 | 11.190 | 92,054 | 20.190 | 18.734 | 92,79 |

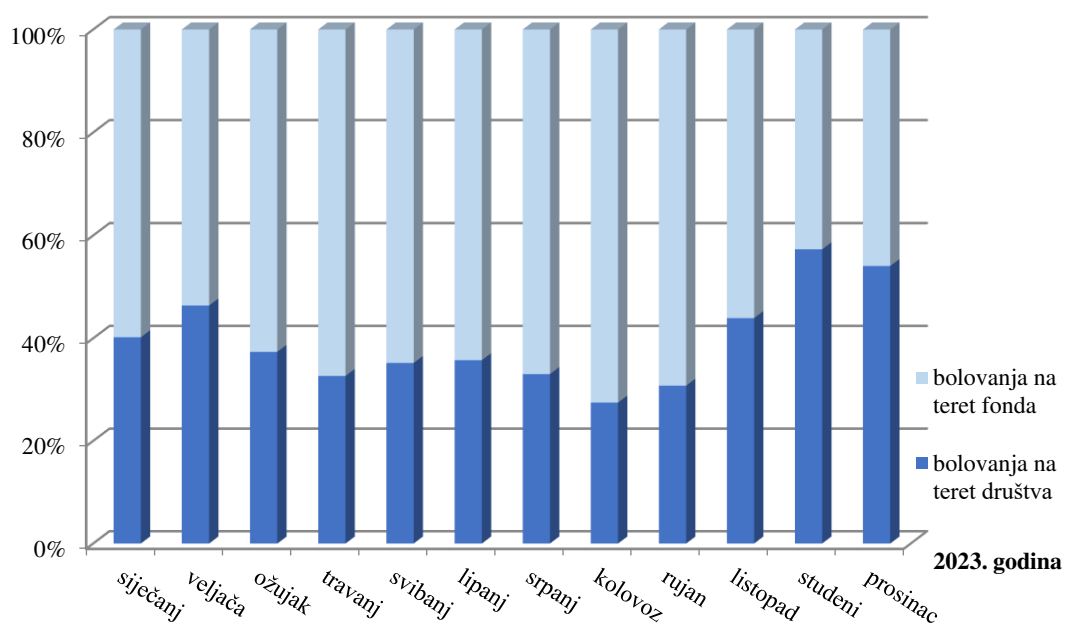
Grafikon 3. Usporedba bolovanja po mjesecima 2022. i 2023. godine



Izvor: Tablica 3. Ostvareni sati bolovanja po mjesecima

Najveći broj ukupnih sati bolovanja u 2023. godini ostvaren je u mjesecu studenom i iznosi 2.043 sata ili 10,91% ukupnih sati bolovanja. Najmanje ukupnih sati bolovanja ostvareno je u travnju (989 sati ili 5,28% ukupnih bolovanja).

Grafikon 4. Usporedba bolovanja na teret društva i bolovanja na teret fonda u 2023. godini



Izvor: Tablica 3. Ostvareni sati bolovanja po mjesecima

Bolovanja na teret društva iznose 7.544 sata i čine 40,27% ukupnih bolovanja. Bila su najveća u studenom (iznosila su 1.171 sat), a najmanja u mjesecu travnju (323 sata). U odnosu na 2022. godinu bolovanja na teret društva su 6,83% manja.

Bolovanja na teret fonda iznose 11.190 sati, što je 59,73% ukupnih bolovanja i kreću se od 666 sati u travnju do 1.162 sata u mjesecu kolovozu. U odnosu na 2022. godinu bolovanja na teret fonda su 7,46% manja. Ova bolovanja sadrže i ozljede na radu, a tijekom 2023. godine evidentirane su tri (jedna teška ozljeda u lipnju i dvije lakše ozljede u rujnu i listopadu).

Tablica 4. Ostvareni sati bolovanja u 2023. godini po radnim jedinicama

| Redni broj | Radna jedinica | Bolovanja na teret društva | Bolovanja na teret fonda | Ukupno | % |
|------------|---|----------------------------|--------------------------|---------------|---------------|
| 1 | 2 | 3 | 4 | 5 | 6 |
| 1. | Ured direktora | 16 | 0 | 16 | 0,09 |
| 2. | Sektor upravljanja i održavanja | 6.637 | 5.288 | 11.925 | 63,65 |
| a) | <i>RJ Vodoopskrba</i> | <i>3.656</i> | <i>1.952</i> | <i>5.608</i> | <i>29,93</i> |
| b) | <i>RJ Odvodnja i pročišćavanje</i> | <i>2.981</i> | <i>3.336</i> | <i>6.317</i> | <i>33,72</i> |
| 3. | Sektor priključenja, distributivnog nadzora i vođenje projekata | 64 | 1.632 | 1.696 | 9,05 |
| 4. | Sektor općih i zajedničkih poslova | 247 | 546 | 793 | 4,23 |
| 5. | Sektor financija i računovodstva | 356 | 3.724 | 4.080 | 21,78 |
| 6. | Sektor centralni laboratorij i zahvaćanje vode | 224 | 0 | 224 | 1,20 |
| | UKUPNO | 7.544 | 11.190 | 18.734 | 100,00 |

Najveći udjel od 33,72% u ukupno ostvarenim satima bolovanja ima radna jedinica Odvodnja i pročišćavanje u kojoj je ostvareno 39,51% ukupnih sati bolovanja na teret društva i 29,81% ukupnih sati bolovanja na teret fonda. Slijedi radna jedinica Vodoopskrba koja u ukupno ostvarenim satima bolovanja ima udjel od 29,93%.

5. Plaće

Prosječna bruto plaća na bazi broja radnika za 2023. godinu iznosila je 1.353 EUR, a prosječna neto plaća 895 EUR.

Tablica 5. Usporedba prosječne bruto i neto plaće Koprivničkih voda s prosječnom bruto i neto plaćom u Republici Hrvatskoj i u grupaciji prema NKD-u

| Redni broj | | Prosjek RH* | Grupacija** | Koprivničke vode | Indeks 5/3 | Indeks 5/4 |
|------------|-------------------|-------------|-------------|------------------|------------|------------|
| 1 | 2 | 3 | 4 | 5 | 6 | 7 |
| 1. | Bruto plaća 2023. | 1.584 | 1.424 | 1.353 | 85,42 | 95,01 |
| 2. | Bruto plaća 2022. | 1.380 | 1.280 | 1.076 | 77,98 | 84,09 |
| 3. | Neto plaća 2023. | 1.148 | 1.057 | 895 | 77,96 | 84,67 |
| 4. | Neto plaća 2022. | 1.016 | 962 | 813 | 80,02 | 84,51 |

Izvor: * Narodne novine broj 24/2023 i 21/2024

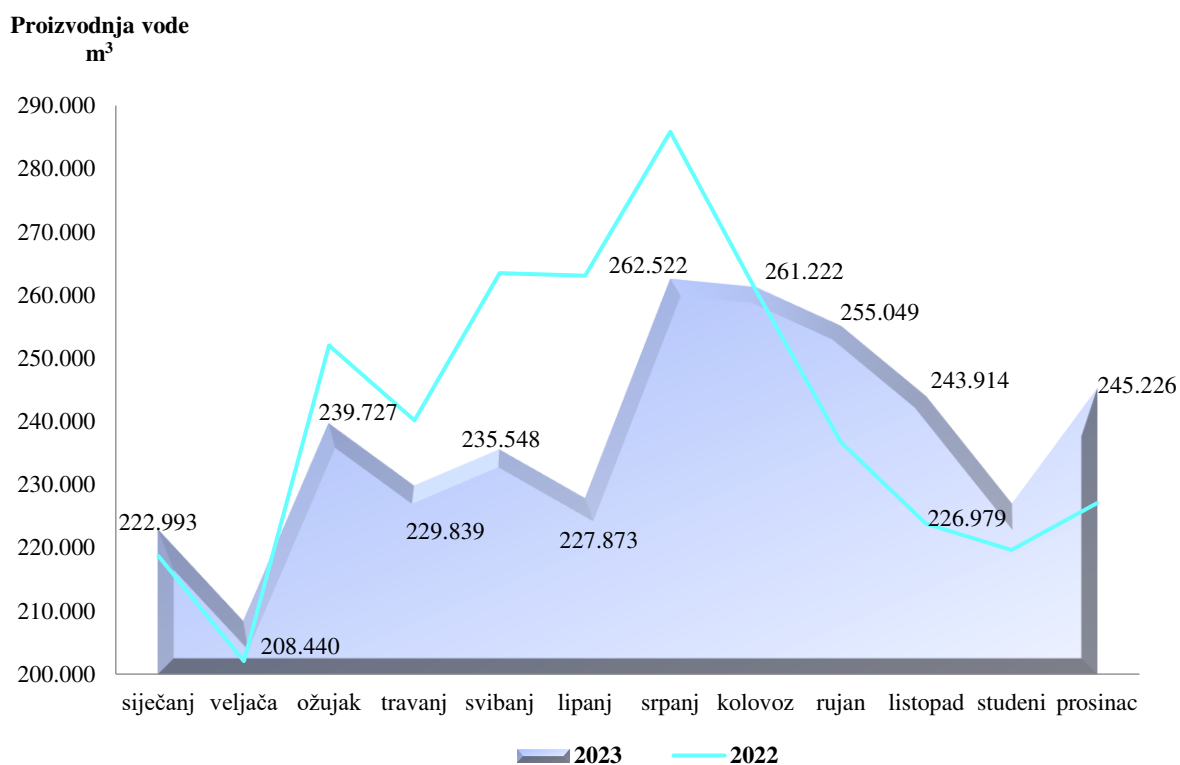
**DZS

6. Kvantitativni pokazatelji za 2023. godinu

a) Javna vodoopskrba

Tijekom 2023. godine proizvedeno je 2.859.332 m³ vode, dok je 2022. godine bilo proizvedeno 2.893.349 m³.

Grafikon 5. Proizvodnja vode u 2023. godini



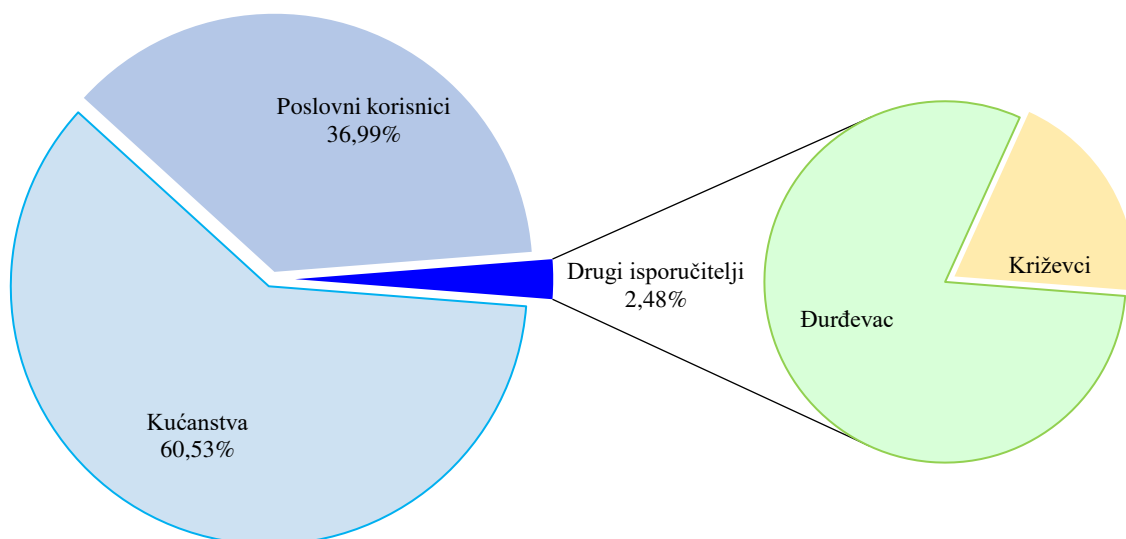
Ukupna isporučena količina vode u 2023. godini iznosi 2.558.425 m³, što je 1,17% više u odnosu na količinu vode isporučene u 2022. godini. Od ukupno isporučene količine vode na poslovne korisnike otpada 39,47%, a na kućanstva 60,53%.

Tablica 6. Isporučene količine vode u 2022. i 2023. godini

| Pokazatelj | Jedinica mjere | Ostvareno 2022. | Udio | Plan za 2023. | Ostvareno 2023. | Udio | Indeks 6/3 | Postotak izvršenja plana |
|-----------------------------|----------------------|------------------|---------------|------------------|------------------|---------------|---------------|--------------------------|
| 1 | 2 | 3 | 4 | 5 | 6 | 7 | 8 | 9 |
| Voda za kućanstva | m ³ | 1.520.254 | 60,12 | 1.560.000 | 1.548.679 | 60,53 | 101,87 | 99,27 |
| Voda za poslovne korisnike* | m ³ | 931.043 | 36,82 | 950.000 | 946.388 | 36,99 | 101,65 | 99,62 |
| Voda za druge isporučitelje | m ³ | 77.465 | 3,06 | 67.000 | 63.358 | 2,48 | 81,79 | 94,56 |
| UKUPNO | m³ | 2.528.762 | 100,00 | 2.577.000 | 2.558.425 | 100,00 | 101,17 | 99,28 |

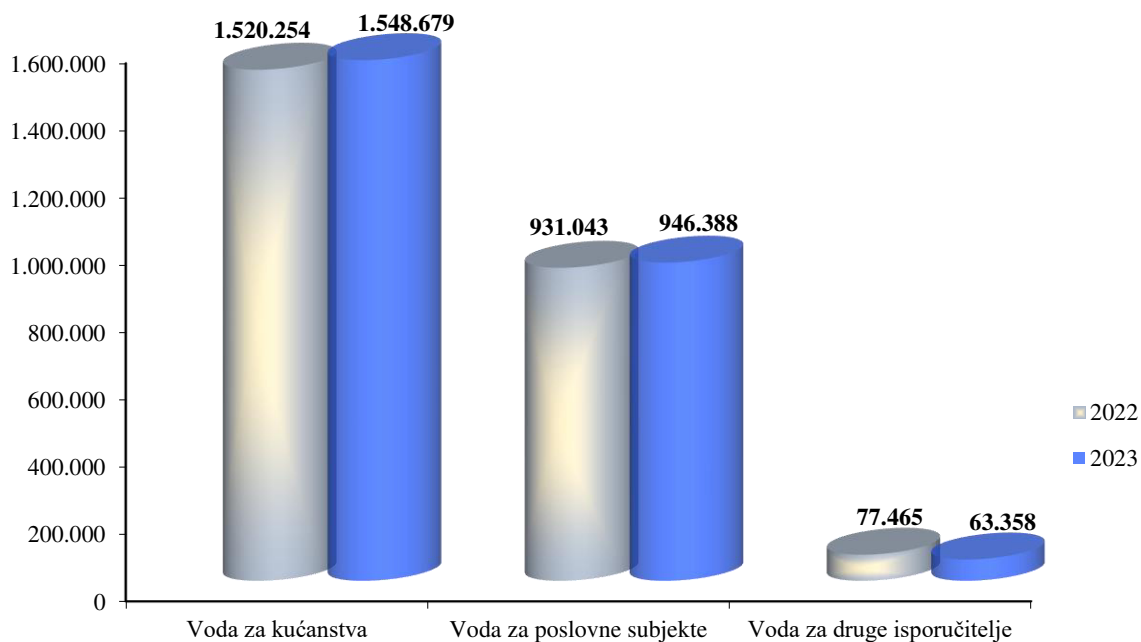
*Napomena: voda za poslovne korisnike uključuje 10.954 m³ vode koju su Koprivničke vode utrošile za vlastite potrebe (interna potrošnja i ispiranja mreže)

Grafikon 6. Struktura korisnika vode u 2023. godini



Izvor: Tablica 6. Isporučene količine vode u 2022. i 2023. godini

Grafikon 7. Usporedba isporučениh količina vode u 2022. i 2023. godini – m³



Izvor: Tablica 6. Isporučene količine vode u 2022. i 2023. godini

Poslovnim korisnicima i drugim isporučiteljima vodnih usluga prodano je ukupno 998.792 m³ vode. U odnosu na prethodnu godinu smanjila se količina vode koja je prodana drugim isporučiteljima vodnih usluga s kojima su sklopljeni ugovori o isporuci vode (Komunalije d.o.o. Đurđevac i Vodne usluge d.o.o. Križevci). U 2023. godini isporučeno im je 63.358 m³ vode, što je 18,21% manje u odnosu na količinu vode isporučene u 2022. godini.

Tablica 7. Duljina javnog vodoopskrbnog sustava

| Redni broj | | Jedinica mjere | 2022. | 2023. | Indeks 2023./22. |
|------------|---------------|----------------|----------------|----------------|------------------|
| 1 | 2 | 3 | 4 | 5 | 6 |
| 1. | Koprivnica | m | 247.492 | 268.761 | 108,59 |
| 2. | općine | m | 367.074 | 370.040 | 100,81 |
| | UKUPNO | m | 614.566 | 638.801 | 103,94 |

U odnosu na 2022. godinu vodoopskrbna mreža je produljena za 24.235 metara. Produljenje vodoopskrbne mreže i stavljanje iste u funkciju ima za posljedicu povećanje broja potrošača.

Tablica 8. Broj korisnika usluge javne vodoopskrbe na dan 31.12.2021., 2022. i 2023. godine

| R. broj | OPĆINA/GRAD | 2021. godina | | 2022. godina | | 2023. godina | | Indeks 2022/21 9 (5+6)/(3+4) | Indeks 2023/22 10 (7+8)/(5+6) |
|---------|--------------------|---------------|--------------------|---------------|--------------------|---------------|--------------------|------------------------------------|-------------------------------------|
| | | Kućanstva | Poslovni korisnici | Kućanstva | Poslovni korisnici | Kućanstva | Poslovni korisnici | | |
| 1 | 2 | 3 | 4 | 5 | 6 | 7 | 8 | 9 | 10 |
| 1. | Drnje | 224 | 28 | 226 | 29 | 228 | 31 | 101,19 | 101,57 |
| 2. | Đelekovec | 162 | 24 | 167 | 24 | 183 | 21 | 102,69 | 106,81 |
| 3. | Hlebine | 203 | 14 | 203 | 15 | 207 | 15 | 100,46 | 101,83 |
| 4. | Koprivnica | 12.197 | 984 | 12.400 | 1.008 | 12.425 | 1.043 | 101,72 | 100,45 |
| 5. | Koprivnički Bregi | 546 | 30 | 557 | 31 | 559 | 35 | 102,08 | 101,02 |
| 6. | Koprivnički Ivanec | 409 | 22 | 422 | 21 | 444 | 24 | 102,78 | 105,64 |
| 7. | Legrad | 1.041 | 62 | 1.065 | 62 | 1.071 | 62 | 102,18 | 100,53 |
| 8. | Peteranec | 301 | 42 | 309 | 42 | 318 | 44 | 102,33 | 103,13 |
| 9. | Rasinja | 372 | 37 | 382 | 40 | 381 | 40 | 103,18 | 99,76 |
| 10. | Sokolovac | 274 | 46 | 338 | 48 | 366 | 48 | 120,63 | 107,25 |
| | UKUPNO | 15.729 | 1.289 | 16.069 | 1.320 | 16.182 | 1.363 | 102,18 | 100,90 |

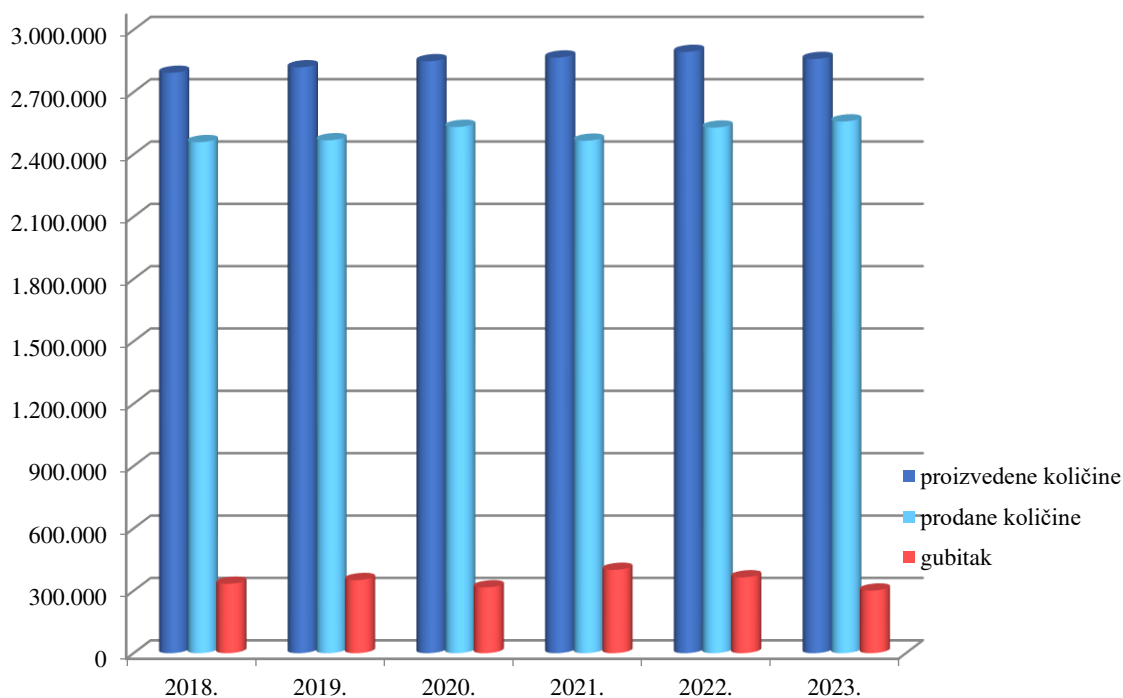
U razdoblju od 2018. do 2022. godine ukupno proizvedene količine vode za piće kontinuirano su se povećavale, dok je u 2023. godini zabilježen pad proizvedenih količina. Razlika proizvedenih i isporučenih količina vode predstavlja gubitak vode.

U isporučenu količinu vode osim isporučene vode kućanstvima i poslovnim korisnicima pribrajaju se količine vode koje su Koprivničke vode utrošile za vlastite potrebe.

Tablica 9. Proizvedene i isporučene količine vode za piće od 2018. do 2023. godine

| Redni broj | Godina | Proizvedene količine vode u m ³ | Isporučene količine vode u m ³ | Stopa prodaje | Stopa gubitka |
|------------|--------|--|---|---------------|---------------|
| 1 | 2 | 3 | 4 | 5 | 6 |
| 1. | 2018. | 2.792.438 | 2.458.797 | 88,05 | 11,95 |
| 2. | 2019. | 2.819.211 | 2.467.828 | 87,54 | 12,46 |
| 3. | 2020. | 2.848.464 | 2.532.161 | 88,90 | 11,10 |
| 4. | 2021. | 2.866.150 | 2.465.570 | 86,02 | 13,98 |
| 5. | 2022. | 2.893.349 | 2.528.762 | 87,40 | 12,60 |
| 6. | 2023. | 2.859.332 | 2.558.425 | 89,48 | 10,52 |

Prema posljednjem Izvešću o stanju u sektoru vodnih usluga i radu Vijeća za vodne usluge za 2021. godinu objavljenom u travnju 2023. godine, stopa gubitka u Republici Hrvatskoj iznosi 49,07%. Stopa gubitka vode na uslužnom području Koprivničkih voda u 2023. godini iznosi 10,52% i u odnosu na 2022. godinu stopa gubitka se smanjila. Na stopu gubitka utjecaj imaju puknuća vodovodnih cijevi. U 2023. godini sanirano je 59 puknuća.

Grafikon 8. Proizvedene i isporučene količine vode za piće u m³ od 2018. do 2023. godine

Izvor: Tablica 9. Proizvedene i isporučene količine vode za piće od 2018. do 2023. godine

Bilanca vode prema IWA metodologiji – količine vode izražene u m³

| | | | | | | | |
|---|--|--|---|---|--|--|-----------|
| Preuzeta voda od drugog isporučitelja vodnih usluga | | Isporučena voda drugim isporučiteljima vodnih usluga | | | | Fakturirana isporučena voda drugim isporučiteljima vodnih usluga | |
| 0 | | 63.358 | | | | 63.358 | |
| Količina iz vlastitih izvora | Količina vode koja ulazi u sustav, s ispravljenim poznatim pogreškama u mjerenjima | Dobavljena voda (ne uključuje isporučenu vodu drugom JIVU) | Ovlaštena potrošnja (uključena i isporučena voda drugim JIVU) | Fakturirana ovlaštena potrošnja (samo korisnici vodne usluge u vlastitom sustavu) | Prihodovana voda (uključena i isporučena voda drugim JIVU) | Fakturirana mjerena potrošnja | |
| | | | | 2.484.113 | | 2.547.471 | 2.484.113 |
| | | | | Nefakturirana ovlaštena potrošnja | Neprihodovana voda | Fakturirana nemjerena potrošnja | |
| | | | | 2.558.425 | | 10.954 | 0 |
| | | | Gubitci vode | Prividni gubitci | | Nefakturirana mjerena potrošnja | |
| | | | | | | 54.650 | 10.954 |
| | | | | | Stvarni gubitci | Nefakturiran nemjerena potrošnja | |
| | | | | | | 0 | |
| | | | | | | Neovlaštena potrošnja | 4.968 |
| | | | | | | Netočnost vodomjera potrošača | 49.682 |
| | | | Curenja na cjevovodima | 132.785 | | | |
| | | | Preljevanja u vodospremama | 7.200 | | | |
| | | | Curenja na priključcima korisnika do točke mjerene potrošnje | | | | |
| 2.859.332 | 2.859.332 | 2.795.974 | 300.907 | 246.257 | 311.861 | 106.272 | |

ILI indikator, odnosno, indikator uspješnosti rješavanja gubitaka vode koji daje informaciju koliko se dobro održava vodoopskrbni sustav (održavanja, popravci, rekonstrukcije, unapređenja) s ciljem kontrole i smanjenja stvarnih gubitaka vode u 2023. godini iznosi 0,5.

ILI indikator pokazuje koliko su puta stvarni godišnji gubici vode veći od neizbježnih godišnjih gubitaka vode.

b) Javna odvodnja

Kroz sustav javne odvodnje, čija dužina iznosi 312 km, prošlo je 2.359.693 m³ otpadnih voda, što je 5,41% više u odnosu na količinu otpadnih voda 2022. godine. Od ukupnih količina otpadnih voda na kućanstva otpada 54,01%, a na poslovne korisnike 45,99%.

Tablica 10. Usporedba količina odvodnje otpadnih voda u 2022. i 2023. godini

| Pokazatelj | Jedinica mjere | Ostvareno 2022. | Udio | Plan za 2023. | Ostvareno 2023. | Udio | Indeks 6/3 | Postotak izvršenja plana |
|-------------------------------|----------------------|------------------|---------------|------------------|------------------|---------------|---------------|--------------------------|
| 1 | 2 | 3 | 4 | 5 | 6 | 7 | 8 | 9 |
| Odvodnja – kućanstva | m ³ | 1.255.732 | 56,09 | 1.254.000 | 1.274.439 | 54,01 | 101,49 | 101,63 |
| Odvodnja – poslovni korisnici | m ³ | 982.941 | 43,91 | 1.028.570 | 1.085.254 | 45,99 | 110,41 | 105,51 |
| UKUPNO | m³ | 2.238.673 | 100,00 | 2.282.570 | 2.359.693 | 100,00 | 105,41 | 103,38 |

Tablica 11. Duljina mreže za odvodnju otpadnih voda

| Redni broj | | Jedinica mjere | 2022. | 2023. | Indeks 2023./22. |
|------------|---------------|----------------|----------------|----------------|------------------|
| 1 | 2 | 3 | 4 | 5 | 6 |
| 1. | Koprivnica | m | 227.142 | 242.672 | 106,84 |
| 2. | općine | m | 64.240 | 69.454 | 108,12 |
| | UKUPNO | m | 291.382 | 312.126 | 107,12 |

Tablica 12. Broj korisnika usluge javne odvodnje otpadnih voda na dan 31.12.2021., 2022. i 2023. godine

| R. broj | OPĆINA/GRAD | 2021. godina | | 2022. godina | | 2023. godina | | Indeks 2022/21 | Indeks 2023/22 |
|---------|--------------------|---------------|--------------------|---------------|--------------------|---------------|--------------------|------------------|-------------------|
| | | Kućanstva | Poslovni korisnici | Kućanstva | Poslovni korisnici | Kućanstva | Poslovni korisnici | | |
| 1 | 2 | 3 | 4 | 5 | 6 | 7 | 8 | 9 (5+6)/(3+4) | 10 (7+8)/(5+6) |
| 1. | Gola | 111 | 12 | 115 | 12 | 121 | 12 | 103,25 | 104,72 |
| 2. | Koprivnica | 10.848 | 850 | 10.982 | 856 | 11.061 | 876 | 101,20 | 100,84 |
| 3. | Koprivnički Bregi | 439 | 18 | 441 | 18 | 442 | 20 | 100,44 | 100,65 |
| 4. | Koprivnički Ivanec | 383 | 13 | 398 | 14 | 418 | 15 | 104,04 | 105,10 |
| 5. | Peteranec | 191 | 12 | 193 | 12 | 195 | 12 | 100,99 | 100,98 |
| | UKUPNO | 11.972 | 905 | 12.129 | 912 | 12.237 | 935 | 101,27 | 101,00 |

7. Financijski rezultat poslovanja Koprivničkih voda

Koprivničke vode su u 2023. godini ostvarile ukupni prihod u iznosu od 6.654.074,57 EUR što je 24,07% više u odnosu na ukupni prihod ostvaren 2022. godine.

Ukupni rashod također bilježi rast (24,05%) u odnosu na prethodnu godinu i u 2023. godini ostvaren je u iznosu od 6.623.240,84 EUR.

Tablica 13. Financijski rezultat poslovanja Koprivničkih voda u 2023. godini

| Redni broj | | Ostvareno 2022. | Udio | Plan za 2023. II izmjena | Ostvareno 2023. | Udio | Indeks 6/3 | Postotak izvršenja plana |
|------------|--------------------------------|---------------------|---------------|--------------------------|---------------------|---------------|---------------|--------------------------|
| 1 | 2 | 3 | 4 | 5 | 6 | 7 | 8 | 9 |
| I | UKUPNI PRIHOD | 5.362.965,71 | 100,00 | 6.602.740 | 6.654.074,57 | 100,00 | 124,07 | 100,78 |
| 1. | Prihod od prodaje | 3.729.725,39 | 69,55 | 3.967.295 | 4.072.167,09 | 61,20 | 109,18 | 102,64 |
| 2. | Financijski prihod | 5.695,77 | 0,11 | 1.870 | 1.677,90 | 0,03 | 29,46 | 89,73 |
| 3. | Ostali prihod | 1.627.544,55 | 30,35 | 2.633.575 | 2.580.229,58 | 38,78 | 158,54 | 97,97 |
| II | UKUPNI RASHOD | 5.339.168,54 | 100,00 | 6.588.500 | 6.623.240,84 | 100,00 | 124,05 | 100,53 |
| 1. | Troškovi sirovina i materijala | 645.629,67 | 12,09 | 1.658.460 | 1.495.636,19 | 22,58 | 231,66 | 90,18 |
| 2. | Troškovi usluga | 502.081,63 | 9,40 | 433.585 | 452.659,44 | 6,83 | 90,16 | 104,40 |
| 3. | Rezerviranja | 0,00 | 0,00 | 0 | 57.020,44 | 0,86 | | |
| 4. | Amortizacija | 2.124.429,89 | 39,79 | 2.220.880 | 2.271.553,44 | 34,30 | 106,93 | 102,28 |
| 5. | Ostali troškovi poslovanja | 572.949,17 | 10,73 | 647.975 | 701.062,35 | 10,58 | 122,36 | 108,19 |
| 6. | Troškovi zaposlenih | 1.488.711,42 | 27,88 | 1.625.000 | 1.623.072,49 | 24,51 | 109,03 | 99,88 |
| 7. | Financijski i ostali rashodi | 5.366,77 | 0,10 | 2.600 | 22.236,49 | 0,34 | 414,34 | 855,25 |
| | Dobit / (-)Gubitak | 23.797,17 | | 14.240 | 30.833,73 | | 129,57 | 216,53 |

7.1. Prihodi

Prihod od prodaje, ostvaren od prodaje usluga poslovnim korisnicima i kućanstvima, čini 61,20% ukupnog prihoda Koprivničkih voda, a iznosi 4.072.167,09 EUR.

Financijski prihod ostvaren je u iznosu od 1.677,90 EUR.

U odnosu na prethodnu godinu u 2023. godini smanjeni su prihodi od kamata što je imalo za posljedicu smanjenje ukupnih financijskih prihoda u odnosu na iznos financijskih prihoda koji su ostvareni 2022. godine.

Ostali prihodi u iznosu od 2.580.229,58 EUR sadrže prihod od subvencije Vlade RH za umanjenje cijene električne energije 812.405,19 EUR, prihode od državnih potpora u iznosu od 1.315.119,18 EUR, prihode od ukidanja odgođenih prihoda (vodovodni priključci i vodomjeri za kućanstva i poslovne subjekte) u ukupnom iznosu od 134.227,66 EUR i ostale prihode u iznosu od 309.477,55 EUR.

7.2. Rashodi

Ukupni rashod u 2023. godini ostvaren je u iznosu od 6.623.240,84 kn. U odnosu na ostvarene rashode u prethodnoj godini rashod je 24,05% veći. Struktura ukupno ostvarenog rashoda je slijedeća:

a) Troškovi sirovina i materijala

Troškovi sirovina i materijala koji se odnose na sav utrošeni materijal, energente i gorivo čine 22,58% ukupnih rashoda i u 2023. godini iznose 1.495.636,19 EUR.

Najveći udio od 81,13% u troškovima sirovina i materijala ima trošak električne energije koji u 2023. godini iznosi 1.213.372,15 EUR. U odnosu na 2022. godinu trošak električne energije je višestruko veći (troškovi električne energije u 2022. godini iznosili su 39.385,89 EUR). Navedeni trošak imao je najveći utjecaj na porast ukupnih troškova sirovina i materijala u 2023. godini u odnosu na prethodnu godinu.

b) Troškovi usluga

Troškovi usluga čine 6,83% ukupnog rashoda, u odnosu na 2022. godinu manji su za 9,84%, a sadrže trošak komunalnih usluga – odlaganje fekalija koji je u odnosu na prethodnu

godinu 16,95% manji i iznosi 88.242,85 EUR kn, troškove usluga tekućeg i investicijskog održavanja (ukupno 82.131,08 EUR), troškove zakupnina i najamnina (ukupno 42.071,22 EUR), troškove registracije i održavanja vozila (ukupno 35.482,53 EUR), troškove intelektualnih usluga u iznosu od 28.135,50 EUR, trošak poštarine u iznosu od 21.955,76 EUR te sve ostale usluge.

c) Amortizacija

Amortizacija u iznosu od 2.271.553,44 EUR čini 34,30% ukupnog rashoda i u odnosu na 2022. godinu veća je 6,93%.

d) Ostali troškovi poslovanja

Ostali troškovi poslovanja koji iznose 701.062,35 EUR čine 10,58% ukupnih rashoda.

U 2023. godini ostali troškovi poslovanja sadrže:

- naknade zaposlenima po kolektivnom ugovoru (prijevoz na rad i s rada, dnevnice za službena putovanja, pomoć radniku, prigodni pokloni, otpremnine i ostalo) u ukupnom iznosu od 306.899,91 EUR,
- premije osiguranja za imovinu i zaposlene u iznosu od 122.385,32 EUR,
- troškove za usluge FINE i usluge platnog prometa poslovne banke u iznosu od 44.651,74 EUR
- ostale nematerijalne troškove – donacije u iznosu od 35.636,43 EUR i
- sve ostale rashode u ukupnom iznosu od 191.488,95 EUR.

U odnosu na prethodnu godinu ukupno ostvareni ostali troškovi poslovanja su 22,36% veći na što je najveći utjecaj imala naknada za pravo služnosti u iznosu od 61.421,35 EUR koja u 2022. godini nije evidentirana.

e) Troškovi zaposlenih

Troškovi zaposlenih, koji su u strukturi ukupnih troškova Koprivničkih voda zastupljeni s 24,51%, iznose 1.623.072,49 EUR.

U usporedbi s 2022. godinom troškovi zaposlenih povećani su za 9,03%.

f) Financijski i ostali rashodi

Financijski i ostali rashodi u iznosu od 22.236,49 EUR čine 0,34% ukupnog rashoda.

7.3. Rezultat poslovanja po sektorima

Tablica 14. Financijski rezultat poslovanja Koprivničkih voda u 2023. godini – po sektorima

| | Koprivničke vode UKUPNO | Udio | Ured direktora* | Sektor upravljanja i održavanja | Sektor priključenja, distributivnog nadzora i vođenje projekata* | Sektor općih i zajedničkih poslova* | Sektor financija i računovodstva* | Sektor centralni laboratorij i zahvaćanje vode |
|--------------------------------|-------------------------|---------------|--------------------|---------------------------------|--|-------------------------------------|-----------------------------------|--|
| 1 | 2 | 3 | 4 | 5 | 6 | 7 | 8 | 9 |
| UKUPNI PRIHOD | 6.654.074,57 | 100,00 | 54.573,22 | 6.543.577,43 | 30.913,92 | 3.209,93 | 179,84 | 21.620,23 |
| Prihod od prodaje | 4.072.167,09 | 61,20 | 0,00 | 4.043.844,12 | 25.740,81 | 2.582,16 | 0,00 | 0,00 |
| Financijski prihod | 1.677,90 | 0,03 | 141,20 | 1.498,32 | 0,00 | 0,00 | 38,38 | 0,00 |
| Ostali prihod | 2.580.229,58 | 38,78 | 54.432,02 | 2.498.234,99 | 5.173,11 | 627,77 | 141,46 | 21.620,23 |
| UKUPNI RASHOD | 6.623.240,84 | 100,00 | 291.944,79 | 5.119.864,97 | 198.530,57 | 381.829,60 | 417.607,77 | 213.463,14 |
| Troškovi sirovina i materijala | 1.495.636,19 | 22,58 | 5.939,33 | 1.450.786,65 | 3.876,22 | 13.211,65 | 10.158,80 | 11.663,54 |
| Troškovi usluga | 452.659,44 | 6,83 | 34.021,73 | 239.552,53 | 22.223,35 | 80.189,20 | 62.581,72 | 14.090,91 |
| Rezerviranja | 57.020,44 | 0,86 | 5.055,20 | 34.374,04 | 3.612,40 | 3.092,05 | 8.809,81 | 2.076,94 |
| Amortizacija | 2.271.553,44 | 34,30 | 4.239,09 | 2.181.810,42 | 11.046,71 | 36.324,48 | 9.185,46 | 28.947,28 |
| Ostali troškovi poslovanja | 701.062,35 | 10,58 | 136.140,19 | 359.288,07 | 36.393,04 | 49.988,68 | 85.691,14 | 33.561,23 |
| Troškovi zaposlenih | 1.623.072,49 | 24,51 | 104.557,60 | 834.150,46 | 121.230,28 | 199.023,54 | 240.987,37 | 123.123,24 |
| Financijski rashodi | 22.236,49 | 0,34 | 1.991,65 | 19.902,80 | 148,57 | 0,00 | 193,47 | 0,00 |
| Dobit / (-)Gubitak | 30.833,73 | | -237.371,57 | 1.423.712,46 | -167.616,65 | -378.619,67 | -417.427,93 | -191.842,91 |

* Zajedničke službe

Tablica 15. Rezultat poslovanja u 2023. godini – zajedničke službe i djelatnost vodoopskrbe, odvodnje i pročišćavanja

| | Koprivničke vode UKUPNO | Zajedničke službe | Djelatnost vodoopskrbe, odvodnje i pročišćavanja* |
|--------------------------------|------------------------------------|--------------------------|--|
| 1 | 2 | 3 | 4 |
| UKUPNI PRIHOD | 6.654.074,57 | 88.876,91 | 6.565.197,66 |
| Prihod od prodaje | 4.072.167,09 | 28.322,97 | 4.043.844,12 |
| Financijski prihod | 1.677,90 | 179,58 | 1.498,32 |
| Ostali prihod | 2.580.229,58 | 60.374,36 | 2.519.855,22 |
| UKUPNI RASHOD | 6.623.240,84 | 1.289.912,73 | 5.333.328,11 |
| Troškovi sirovina i materijala | 1.495.636,19 | 33.186,00 | 1.462.450,19 |
| Troškovi usluga | 452.659,44 | 199.016,00 | 253.643,44 |
| Rezerviranja | 57.020,44 | 20.569,46 | 36.450,98 |
| Amortizacija | 2.271.553,44 | 60.795,74 | 2.210.757,70 |
| Ostali troškovi poslovanja | 701.062,35 | 308.213,05 | 392.849,30 |
| Troškovi zaposlenih | 1.623.072,49 | 665.798,79 | 957.273,70 |
| Financijski i ostali rashodi | 22.236,49 | 2.333,69 | 19.902,80 |
| Dobit / (-)gubitak | 30.833,73 | -1.201.035,82 | 1.231.869,55 |

*obuhvaća Sektor upravljanja i održavanja i Sektor centralni laboratorij i zahvaćanje vode

Tablica 16. Rezultat poslovanja Sektora upravljanja i održavanja u 2023. godini

| | Sektor upravljanja i održavanja UKUPNO | VODOOPSKRBA | ODVODNJA I PROČIŠĆAVANJE |
|--------------------------------|---|---------------------|---------------------------------|
| 1 | 2 | 3 | 4 |
| UKUPNI PRIHOD | 6.543.577,43 | 3.211.628,97 | 3.331.948,46 |
| Prihod od prodaje | 4.043.844,12 | 2.013.136,71 | 2.030.707,41 |
| Financijski prihod | 1.498,32 | 1.498,32 | 0,00 |
| Ostali prihod | 2.498.234,99 | 1.196.993,94 | 1.301.241,05 |
| UKUPNI RASHOD | 5.119.864,97 | 2.523.977,54 | 2.595.887,43 |
| Troškovi sirovina i materijala | 1.450.786,65 | 662.171,14 | 788.615,51 |
| Troškovi usluga | 239.552,53 | 96.892,22 | 142.660,31 |
| Rezerviranja | 34.374,04 | 25.941,51 | 8.432,53 |
| Amortizacija | 2.181.810,42 | 1.074.454,55 | 1.107.355,87 |
| Ostali troškovi poslovanja | 359.288,07 | 216.384,24 | 142.903,83 |
| Troškovi zaposlenih | 834.150,46 | 428.560,40 | 405.590,06 |
| Financijski i ostali rashodi | 19.902,80 | 19.573,48 | 329,32 |
| Dobit / (-)gubitak | 1.423.712,46 | 687.651,43 | 736.061,03 |

a) **Voda**

Tablica 17. Rezultat poslovanja radne jedinice Vodoopskrba u 2023. godini

| VODOOPSKRBA | Ostvareno 2022. | Ostvareno 2023. | Indeks 3/2 |
|--------------------------------|---------------------|---------------------|---------------|
| 1 | 2 | 3 | 4 |
| UKUPNI PRIHOD | 2.788.583,20 | 3.211.628,97 | 115,17 |
| Prihod od prodaje | 2.000.988,24 | 2.013.136,71 | 100,61 |
| Financijski prihod | 4.796,61 | 1.498,32 | 31,24 |
| Ostali prihod | 782.798,35 | 1.196.993,94 | 152,91 |
| UKUPNI RASHOD | 1.977.645,96 | 2.523.977,54 | 127,63 |
| Troškovi sirovina i materijala | 278.194,35 | 662.171,14 | 238,02 |
| Troškovi usluga | 102.042,52 | 96.892,22 | 94,95 |
| Rezerviranja | 0,00 | 25.941,51 | - |
| Amortizacija | 1.031.088,08 | 1.074.454,55 | 104,21 |
| Ostali troškovi poslovanja | 164.707,36 | 216.384,24 | 131,37 |
| Troškovi zaposlenih | 396.689,50 | 428.560,40 | 108,03 |
| Financijski i ostali rashodi | 4.924,14 | 19.573,48 | 397,50 |
| Dobit / (-)gubitak | 810.937,23 | 687.651,43 | 84,80 |

Radna jedinica koja obavlja djelatnost javne vodoopskrbe ostvarile su u 2023. godini prihod u iznosu od 3.211.628,97 EUR.

Ukupni rashod iznosi 2.523.977,54 EUR.

Troškovi sirovina i materijala u 2023. godini bilježe višestruki rast na što je utjecaj imao porast troškova električne energije, dok je na porast ostalih prihoda utjecao prihod od subvencije Vlade RH za umanjenje cijene električne energije.

b) Odvodnja i pročišćavanje

Tablica 18. Rezultat poslovanja radne jedinice Odvodnja i pročišćavanje u 2023. godini

| ODVODNJA I PROČIŠĆAVANJE | Ostvareno 2022. | Ostvareno 2023. | Indeks 3/2 |
|-------------------------------------|---------------------|---------------------|---------------|
| 1 | 2 | 3 | 4 |
| UKUPNI PRIHOD | 2.528.027,94 | 3.331.948,46 | 131,80 |
| Prihod od prodaje | 1.722.439,10 | 2.030.707,41 | 117,90 |
| Financijski prihod | 9,07 | 0,00 | 0,00 |
| Ostali prihod | 805.579,77 | 1.301.241,05 | 161,53 |
| UKUPNI RASHOD | 2.100.187,49 | 2.595.887,43 | 123,60 |
| Troškovi sirovina i materijala | 332.376,29 | 788.615,51 | 237,27 |
| Troškovi usluga | 201.015,56 | 142.660,31 | 70,97 |
| Rezerviranja | 0,00 | 8.432,53 | - |
| Amortizacija | 1.057.648,05 | 1.107.355,87 | 104,70 |
| Ostali troškovi poslovanja | 131.940,22 | 142.903,83 | 108,31 |
| Troškovi zaposlenih | 377.122,09 | 405.590,06 | 107,55 |
| Financijski i ostali rashodi | 85,27 | 329,32 | 386,19 |
| Dobit / (-)gubitak | 427.840,46 | 736.061,03 | 172,04 |

Ukupni prihod radne jedinice Odvodnja i pročišćavanje u 2023. godini iznosi 3.331.948,46 EUR, dok ukupni rashod radne jedinice iznosi 2.595.887,43 EUR.

Višestruko povećanje u odnosu na 2022. godinu evidentirano je kod troškova sirovina i materijala zbog povećanja troška električne energije. Prihod od subvencije Vlade RH za umanjenje cijene električne energije evidentiran je u ostalim prihodima koji bilježe rast u odnosu na 2022. godinu.

U tablicama koje slijede prikazana je usporedba financijskog rezultata poslovanja 2022. i 2023. godine u djelatnosti vodoopskrbe (djelatnost obuhvaća radne jedinice iz Sektora upravljanja i održavanja i Sektor centralni laboratorij i zahvaćanje vode) te financijski rezultat poslovanja ostvaren u radnoj jedinici Odvodnje i pročišćavanja unutar Sektora upravljanja i održavanja s uključenim Zajedničkim službama.

Tablica 19. Rezultat poslovanja djelatnosti vodoopskrbe s uključenim Zajedničkim službama

| | Ostvareno 2022. | Ostvareno 2023. | Indeks 3/2 |
|--------------------------------|---------------------|---------------------|---------------|
| 1 | 2 | 3 | 4 |
| UKUPNI PRIHOD | 2.820.702,56 | 3.276.798,89 | 116,17 |
| Prihod od prodaje | 2.006.072,82 | 2.027.014,97 | 101,04 |
| Financijski prihod | 5.259,46 | 1.586,31 | 30,16 |
| Ostali prihod | 809.370,29 | 1.248.197,61 | 154,22 |
| UKUPNI RASHOD | 2.725.663,99 | 3.369.497,92 | 123,62 |
| Troškovi sirovina i materijala | 300.129,96 | 690.095,82 | 229,93 |
| Troškovi usluga | 211.886,04 | 208.500,97 | 98,40 |
| Rezerviranja | 0,00 | 38.097,49 | - |
| Amortizacija | 1.056.341,04 | 1.133.191,74 | 107,28 |
| Ostali troškovi poslovanja | 326.964,90 | 400.969,86 | 122,63 |
| Troškovi zaposlenih | 825.140,47 | 877.925,05 | 106,40 |
| Financijski i ostali rashodi | 5.201,58 | 20.716,99 | 398,28 |
| Dobit / (-)gubitak | 95.038,57 | -92.699,03 | |

Tablica 20. Rezultat poslovanja radne jedinice Odvodnja i pročišćavanje s uključenim Zajedničkim službama

| | Ostvareno 2022. | Ostvareno 2023. | Indeks 3/2 |
|--------------------------------|---------------------|---------------------|---------------|
| 1 | 2 | 3 | 4 |
| UKUPNI PRIHOD | 2.542.263,15 | 3.377.275,68 | 132,85 |
| Prihod od prodaje | 1.723.652,57 | 2.045.152,12 | 118,65 |
| Financijski prihod | 436,32 | 91,59 | 20,99 |
| Ostali prihod | 818.174,26 | 1.332.031,97 | 162,81 |
| UKUPNI RASHOD | 2.613.504,57 | 3.253.742,92 | 124,50 |
| Troškovi sirovina i materijala | 345.499,71 | 805.540,37 | 233,15 |
| Troškovi usluga | 290.195,60 | 244.158,47 | 84,14 |
| Rezerviranja | 0,00 | 18.922,95 | - |
| Amortizacija | 1.068.088,84 | 1.138.361,70 | 106,58 |
| Ostali troškovi poslovanja | 245.984,27 | 300.092,49 | 122,00 |
| Troškovi zaposlenih | 663.570,94 | 745.147,44 | 112,29 |
| Financijski i ostali rashodi | 165,21 | 1.519,50 | 919,74 |
| Dobit / (-)gubitak | -71.241,42 | 123.532,76 | |

8. Godišnji financijski izvještaji

8.1. Bilanca stanja na dan 31.12.2023. godine

| POZICIJA AKTIVE | | 2022. godina | | 2023. godina | | Indeks 5/3 |
|---|--|-------------------|-----------|--------------------|-----------|---------------|
| | | Iznos EUR | Struktura | Iznos EUR | Struktura | |
| 1 | 2 | 3 | 4 | 5 | 6 | 7 |
| A) Potraživanja za upisani a neplaćeni kapital | | 0 | 0,00 | 0 | 0,00 | - |
| B) Dugotrajna imovina (I+II+III+IV+V) | | 82.675.476 | 93,51 | 105.777.423 | 97,08 | 127,94 |
| I. | NEMATERIJALNA IMOVINA | 55.553 | 0,06 | 93.727 | 0,09 | 168,72 |
| II. | MATERIJALNA IMOVINA | 82.619.310 | 93,45 | 105.683.084 | 96,99 | 127,92 |
| | 1. Zemljište | 698.389 | 0,79 | 715.311 | 0,66 | 102,42 |
| | 2. Građevinski objekti | 56.970.016 | 64,44 | 56.981.356 | 52,30 | 100,02 |
| | 3. Postrojenja i oprema | 1.686.210 | 1,91 | 2.531.313 | 2,32 | 150,12 |
| | 4. Alati, pogonski inventar i transportna imovina | 0 | 0,00 | 0 | 0,00 | - |
| | 5. Biološka imovina | 0 | 0,00 | 0 | 0,00 | - |
| | 6. Predujmovi za materijalnu imovinu | 215.612 | 0,24 | 128.363 | 0,12 | 59,53 |
| | 7. Materijalna imovina u pripremi | 23.049.084 | 26,07 | 45.326.742 | 41,60 | 196,65 |
| III. | DUGOTRAJNA FINACIJSKA IMOVINA | 0 | 0,00 | 0 | 0,00 | - |
| IV. | POTRAŽIVANJA | 613 | 0,00 | 612 | 0,00 | 99,78 |
| V. | ODGOĐENA POREZNA IMOVINA | 0 | 0,00 | 0 | 0,00 | - |
| C) Kratkotrajna imovina (I+II+III+IV) | | 5.710.959 | 6,46 | 3.149.504 | 2,89 | 55,15 |
| I. | ZALIHE | 121.769 | 0,14 | 78.461 | 0,07 | 64,43 |
| | 1. Sirovine i materijal | 121.769 | 0,14 | 78.461 | 0,07 | 64,43 |
| | 2. Trgovačka roba | 0 | 0,00 | 0 | 0,00 | - |
| | 3. Predujmovi za zalihe | 0 | 0,00 | 0 | 0,00 | - |
| II. | POTRAŽIVANJA | 3.676.923 | 4,16 | 2.528.187 | 2,32 | 68,76 |
| | 1. Potraživanja od poduzetnika unutar grupe | 0 | 0,00 | 0 | 0,00 | - |
| | 2. Potraživanja od kupaca | 622.846 | 0,70 | 707.979 | 0,65 | 113,67 |
| | 3. Potraživanja od zaposlenika i članova poduzetnika | 0 | 0,00 | 0 | 0,00 | - |
| | 4. Potraživanja od države i drugih institucija | 392.169 | 0,44 | 315.424 | 0,29 | 80,43 |
| | 5. Ostala potraživanja | 2.661.908 | 3,01 | 1.504.785 | 1,38 | 56,53 |
| III. | KRATKOTRAJNA FINACIJSKA IMOVINA | 321 | 0,00 | 239 | 0,00 | 74,42 |
| | 1. Dani zajmovi, depoziti i slično | 0 | 0,00 | 0 | 0,00 | - |
| | 2. Ostala financijska imovina | 321 | 0,00 | 239 | 0,00 | 74,42 |
| IV. | NOVAC U BANCI I BLAGAJNI | 1.911.946 | 2,16 | 542.616 | 0,50 | 28,38 |
| D) Plaćeni troškovi budućeg razdoblja i obračunati prihodi | | 25.532 | 0,03 | 32.476 | 0,03 | 127,20 |
| E) UKUPNA AKTIVA | | 88.411.967 | 100,00 | 108.959.404 | 100,00 | 123,24 |
| F) Izvanbilančni zapisi | | 8.972.341 | | 9.370.549 | | 104,44 |

| POZICIJA PASIVE | | 2022. godina | | 2023. godina | | Indeks 5/3 |
|--|---|-------------------|-----------|--------------------|-----------|---------------|
| | | Iznos EUR | Struktura | Iznos EUR | Struktura | |
| 1 | 2 | 3 | 4 | 5 | 6 | 7 |
| A) Kapital i rezerve | | 16.784.645 | 18,98 | 16.797.366 | 15,42 | 100,08 |
| I. | TEMELJNI (UPISANI) KAPITAL | 16.658.916 | 18,84 | 16.658.900 | 15,29 | 100,00 |
| II. | KAPITALNE REZERVE | 10.027 | 0,01 | 10.043 | 0,01 | 100,16 |
| III. | REZERVE IZ DOBITI | 0 | 0,00 | 0 | 0,00 | - |
| IV. | REVALORIZACIJSKE REZERVE | 0 | 0,00 | 0 | 0,00 | - |
| V. | REZERVE FER VRIJEDNOSTI | 0 | 0,00 | 0 | 0,00 | - |
| VI. | ZADRŽANA DOBIT ILI PRENESENI GUBITAK | 102.518 | 0,12 | 115.702 | 0,11 | 112,86 |
| VII. | DOBIT ILI GUBITAK POSLOVNE GODINE | 13.184 | 0,01 | 12.722 | 0,01 | 96,49 |
| VIII. | MANJINSKI (NEKONTROLIRAJUĆI) INTERES | 0 | 0,00 | 0 | 0,00 | - |
| B) Rezerviranja | | 0 | 0,00 | 0 | 0,00 | - |
| C) Dugoročne obveze | | 0 | 0,00 | 0 | 0,00 | - |
| | 1. Obveze prema bankama i drugim financ.institucijama | 0 | 0,00 | 0 | 0,00 | - |
| | 2. Ostale dugoročne obveze | 0 | 0,00 | 0 | 0,00 | - |
| D) Kratkoročne obveze | | 3.643.635 | 4,12 | 1.114.384 | 1,02 | 30,58 |
| | 1. Obveze prema poduzetnicima unutar grupe | 0 | 0,00 | 0 | 0,00 | - |
| | 2. Obveze za zajmove, depozite i slično | 74.421 | 0,08 | 105.880 | 0,10 | 142,27 |
| | 3. Obveze prema bankama i drugim financ.institucijama | 0 | 0,00 | 0 | 0,00 | - |
| | 4. Obveze za predujmove | 265.077 | 0,30 | 138.752 | 0,13 | 52,34 |
| | 5. Obveze prema dobavljačima | 2.289.122 | 2,59 | 285.394 | 0,26 | 12,47 |
| | 6. Obveze prema zaposlenicima | 95.317 | 0,11 | 100.132 | 0,09 | 105,05 |
| | 7. Obveze za poreze, doprinose i slična davanja | 394.727 | 0,45 | 149.934 | 0,14 | 37,98 |
| | 8. Ostale kratkoročne obveze | 524.971 | 0,59 | 334.293 | 0,31 | 63,68 |
| E) Odgodeno plaćanje troškova i prihod budućega razdoblja | | 67.983.687 | 76,89 | 91.047.653 | 83,56 | 133,93 |
| F) UKUPNA PASIVA | | 88.411.967 | 100,00 | 108.959.404 | 100,00 | 123,24 |
| G) Izvanbilančni zapisi | | 8.972.341 | | 9.370.549 | | 104,44 |

8.1.1. Aktiva

Na dan 31.12.2023. godine ukupna aktiva Koprivničkih voda iznosi 108.959.404 EUR, što je povećanje od 23,24% u odnosu na ukupnu aktivu 2022. godine. Na promjenu aktive utjecalo je povećanje dugotrajne imovine (materijalna imovina, materijalna imovina u pripremi i postrojenja i oprema).

Dugotrajna imovina čini 97,08%, a kratkotrajna imovina 2,89% ukupne aktive.

a) Dugotrajna imovina

Dugotrajna imovina koja iznosi 105.777.423 EUR u odnosu na 2022. godinu povećala se 27,94%. Sastoji se od nematerijalne imovine u vrijednosti od 93.727 EUR, materijalne imovine u vrijednosti od 105.683.084 EUR i potraživanja u vrijednosti od 612 EUR.

Materijalna imovina, koju čini zemljište (715.311 EUR), građevinski objekti (56.981.356 EUR), postrojenja i oprema (2.531.313 EUR), predujmovi za materijalnu imovinu (128.363 EUR) te materijalna imovina u pripremi (45.326.742 EUR), porasla je u usporedbi s prethodnom godinom za 27,92%.

Na povećanje od 96,65% u odnosu na 2022. godinu materijalne imovine u pripremi, koja u ukupnoj materijalnoj imovini ima udio od 42,89%, utjecala je gradnja komunalnih vodnih građevina (vodoopskrbe i odvodnje) na području grada i općina.

b) Kratkotrajna imovina

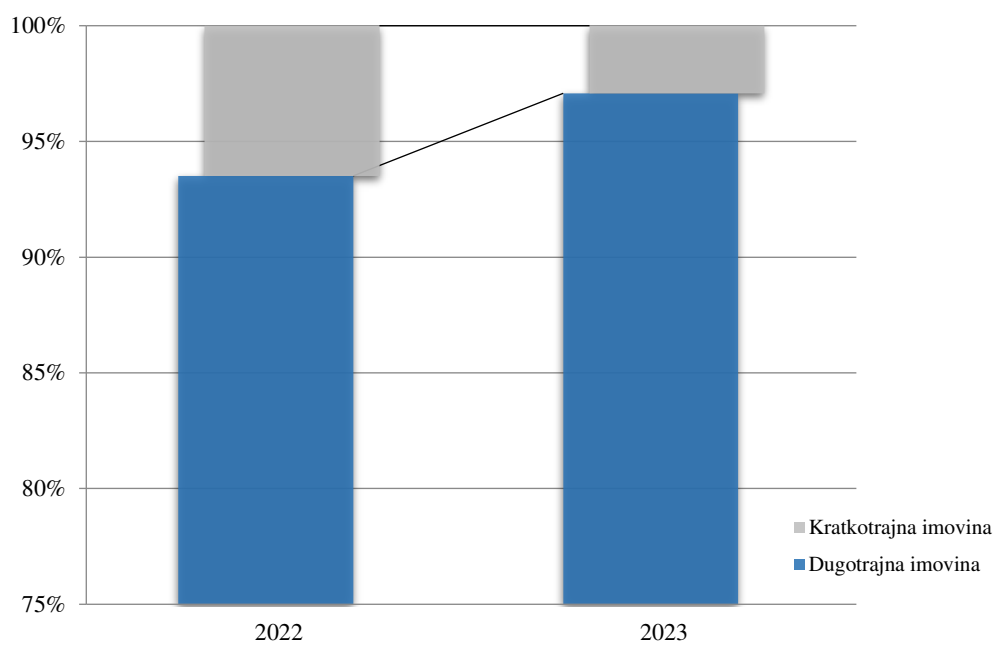
Kratkotrajna imovina u iznosu od 3.149.504 EUR sadrži zalihe u vrijednosti od 78.461 EUR, potraživanja u iznosu od 2.528.187 EUR, kratkotrajnu financijsku imovinu u iznosu od 239 EUR te novac u banci i blagajni u iznosu od 542.616 EUR.

Potraživanja se sastoje se od: potraživanja od kupaca, potraživanja od države i drugih institucija (refundiranje bolovanja i ostala potraživanja) te ostalih potraživanja. Ostala potraživanja, koja su se u usporedbi s prethodnom godinom smanjila i ujedno imala najveći utjecaj na smanjenje ukupne kratkotrajne imovine, odnose se na potraživanja po zahtjevima za investicije i drugo.

c) Izvanbilančni zapisi

Izvanbilančni zapisi u iznosu od 9.370.549 EUR odnose se na primljene zadužnice i ostala jamstva.

Grafikon 9. Usporedni prikaz pozicija aktive



Izvor: Bilanca stanja na dan 31.12.2023. godine

8.1.2. Pasiva

Ukupna pasiva društva na dan 31.12.2023. godine iznosi 108.959.404 EUR, što je 23,24% više u usporedbi s ukupnom pasivom 2022. godine. Sastoji se od kapitala i rezervi u vrijednosti od 16.797.366 EUR, kratkoročnih obveza u iznosu od 1.114.384 EUR te odgođenog plaćanja troškova i prihoda budućeg razdoblja u iznosu od 91.047.653 EUR.

a) Kapital i rezerve

Temeljni kapital Koprivničkih voda iznosi 16.658.900 EUR.

Na dan 31.12.2023. godine kapitalne rezerve iznose 10.043 EUR.

Neto dobit poslovne godine iznosi 12.722 EUR.

b) Kratkoročne obveze

Kratkoročne obveze iznose 1.114.384 EUR, od čega su nenovčane obveze 244.632 EUR, a novčane obveze 869.752 EUR.

Novčane obveze odnose se na obveze prema dobavljačima u iznosu od 285.394 EUR, obveze prema zaposlenima u iznosu od 100.132 EUR, obveze za poreze, doprinose i slična davanja u iznosu od 149.934 EUR te ostale kratkoročne obveze u iznosu od 334.293 EUR.

U odnosu na 2022. godinu obveze prema dobavljačima su 87,53% manje. Smanjene su i ostale kratkoročne obveze koje sadrže izdvajanja po fakturiranoj i naplaćenju realizaciji iz cijene usluga na ime naknada za korištenje voda i naknade za zaštitu voda Hrvatskim vodama te obveze po projektu Aglomeracije Koprivnica.

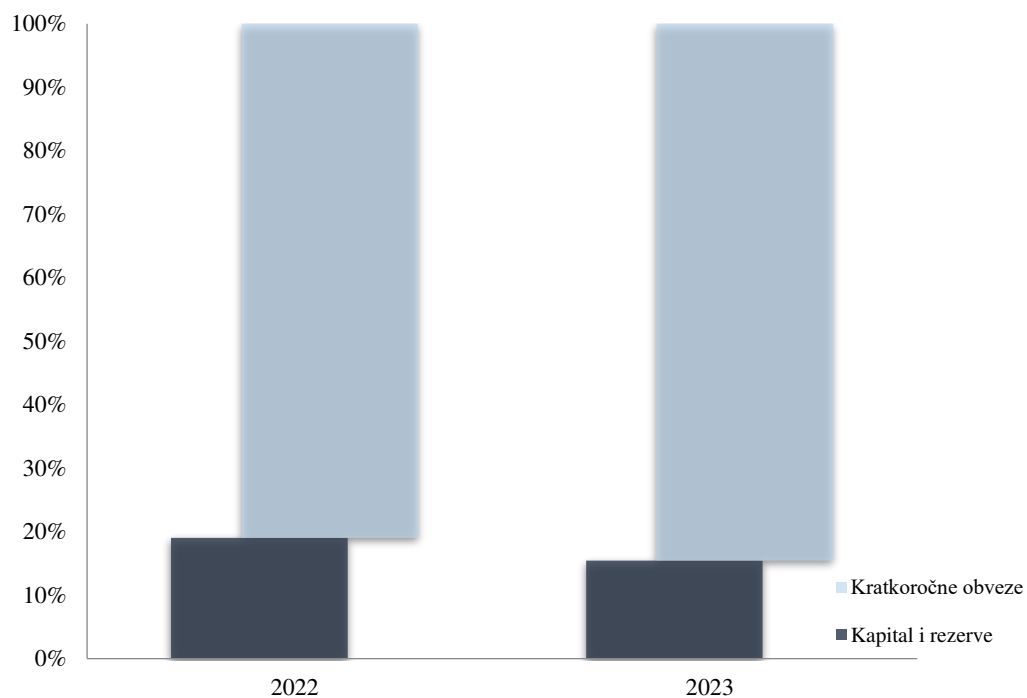
c) Odgođeno plaćanje troškova i prihod budućega razdoblja

Prihodi budućih razdoblja iznose 91.047.653 EUR, a odnose se na dugotrajnu imovinu financiranu sredstvima (potporama) Grada Koprivnice, općina, Hrvatskih voda i EU fondova. Prihodi od državnih potpora tijekom godina priznaju se u visini troškova obračunate amortizacije na spomenutu imovinu.

d) Izvanbilančni zapisi

Izvanbilančni zapisi odnose se na izvore sredstava za primljene zadužnice i ostala jamstva.

Grafikon 10. Usporedni prikaz pozicija pasive



Izvor: Bilanca stanja na dan 31.12.2023. godine

8.2. Račun dobiti i gubitka

| Redni broj | O P I S | IZNOS | | Indeks 2023./2022. |
|-------------|--|------------------|------------------|--------------------|
| | | 31.12.2022. | 31.12.2023. | |
| 1 | 2 | 3 | 4 | 5 |
| I | POSLOVNI PRIHODI | 5.357.270 | 6.652.397 | 124,18 |
| 1. | Prihodi od prodaje s poduzetnicima unutar grupe | 0 | 0 | - |
| 2. | Prihodi od prodaje (izvan grupe) | 3.718.449 | 4.051.682 | 108,96 |
| 3. | Prihodi na temelju upotrebe vlastitih proizvoda, robe i usluga | 11.277 | 20.485 | 181,66 |
| 4. | Ostali poslovni prihodi s poduzetnicima unutar grupe | 0 | 0 | - |
| 5. | Ostali poslovni prihodi (izvan grupe) | 1.627.545 | 2.580.230 | 158,54 |
| II | POSLOVNI RASHODI | 5.338.851 | 6.623.046 | 124,05 |
| 1. | Promjene vrijednosti zaliha proizvodnje u tijeku i gotovih proizvoda | 0 | 0 | - |
| 2. | Materijalni troškovi | 1.147.711 | 1.948.295 | 169,75 |
| | - Troškovi sirovina i materijala | 645.630 | 1.495.636 | 231,66 |
| | - Troškovi prodane robe | 0 | 0 | - |
| | - Ostali vanjski troškovi | 502.082 | 452.659 | 90,16 |
| 3. | Troškovi zaposlenih | 1.488.711 | 1.623.221 | 109,04 |
| 4. | Amortizacija | 2.124.430 | 2.271.553 | 106,93 |
| 5. | Ostali troškovi | 489.047 | 625.969 | 128,00 |
| 6. | Vrijednosna usklađenja | 29.741 | 75.093 | 252,49 |
| 7. | Rezerviranja | 54.161 | 57.020 | 105,28 |
| 8. | Ostali poslovni rashodi | 5.049 | 21.894 | 433,63 |
| III | FINANCIJSKI PRIHODI | 5.696 | 1.678 | 29,46 |
| IV | FINANCIJSKI RASHODI | 318 | 194 | 61,14 |
| V | UDIO U DOBITI OD DRUŠTAVA POVEZANIH SUDJELUJUĆIM INTERESOM | | | |
| VI | UDIO U DOBITI OD ZAJEDNIČKIH POTHVATA | | | |
| VII | UDIO U GUBITKU OD DRUŠTAVA POVEZANIH SUDJELUJUĆIM INTERESOM | | | |
| VIII | UDIO U GUBITKU OD ZAJEDNIČKIH POTHVATA | | | |
| IX | UKUPNI PRIHODI | 5.362.966 | 6.654.075 | 124,07 |
| X | UKUPNI RASHODI | 5.339.169 | 6.623.240 | 124,05 |
| IX | DOBIT PRIJE OPOREZIVANJA | 23.797 | 30.834 | 129,57 |
| X | POREZ NA DOBIT | 10.613 | 18.112 | 170,66 |
| XI | DOBIT RAZDOBLJA | 13.184 | 12.722 | 96,49 |

8.3. Izvještaj o novčanom toku

- Indirektna metoda

| Naziv pozicije | 2022. godina | 2023. godina |
|--|-----------------------|---------------------|
| Novčani tokovi od poslovnih aktivnosti | | |
| 1. Dobit prije oporezivanja | 23.797,17 | 30.833,73 |
| 2. Usklađenja | 2.106.820,36 | 2.271.553,44 |
| <i>Amortizacija</i> | 2.124.429,89 | 2.271.553,44 |
| <i>Prihodi od kamata i dividendi</i> | -5.695,80 | |
| <i>Rashodi od kamata</i> | 317,74 | |
| <i>Ostala usklađenja za nenovčane transakcije i nerealizirane dobitke i gubitke</i> | -12.231,47 | |
| I. Povećanje ili smanjenje novčanih tokova prije promjena u radnom kapitalu | 2.130.617,53 | 2.302.387,17 |
| 3. Promjene u radnom kapitalu | 15.289.660,62 | 0,00 |
| <i>Povećanje ili smanjenje kratkoročnih obveza</i> | 174.021,10 | |
| <i>Povećanje ili smanjenje kratkotrajnih potraživanja</i> | -73.989,65 | |
| <i>Povećanje ili smanjenje zaliha</i> | 2.205,45 | |
| <i>Ostala povećanja ili smanjenja radnog kapitala</i> | 15.187.423,72 | |
| II. Novac iz poslovanja | 17.420.278,15 | 2.302.387,17 |
| A) NETO NOVČANI TOKOVI OD POSLOVNIH AKTIVNOSTI | 17.420.278,15 | 2.302.387,17 |
| Novčani tokovi od investicijskih aktivnosti | | |
| 1. Novčani primici s osnove povrata danih zajmova i štednih uloga | 4.575,49 | |
| 2. Ostali novčani primici od investicijskih aktivnosti | 104.575,09 | |
| III. Ukupno novčani primici od investicijskih aktivnosti | 109.150,58 | 0,00 |
| 1. Novčani izdaci za kupnju dugotrajne materijalne i nematerijalne imovine | -18.633.689,03 | |
| IV. Ukupno novčani izdaci od investicijskih aktivnosti | -18.633.689,03 | 0,00 |
| B) NETO NOVČANI TOKOVI OD INVESTICIJSKIH AKTIVNOSTI | -18.524.538,45 | 0,00 |
| Novčani tokovi od financijskih aktivnosti | | |
| V. Ukupno novčani primici od financijskih aktivnosti | 0,00 | 0,00 |
| 1. Novčani izdaci za otkup vlastitih dionica i smanjenje temeljnog (upisanog) kapitala | -90.410,78 | |
| 2. Ostali novčani izdaci od financijskih aktivnosti | -12.731,44 | |
| VI. Ukupno novčani izdaci od financijskih aktivnosti | -103.142,22 | 0,00 |
| C) NETO NOVČANI TOKOVI OD FINACIJSKIH AKTIVNOSTI | -103.142,22 | 0,00 |
| D) NETO POVEĆANJE ILI SMANJENJE NOVČANIH TOKOVA | -1.207.402,52 | 2.302.387,17 |
| E) NOVAC I NOVČANI EKVIVALENTI NA POČETKU RAZDOBLJA | 3.119.348,86 | 1.911.946,34 |
| F) NOVAC I NOVČANI EKVIVALENTI NA KRAJU RAZDOBLJA | 1.911.946,34 | 4.214.333,51 |

8.4. Pokazatelji uspješnosti poslovanja poduzeća

| Pokazatelji uspješnosti poslovanja | 2022. | 2023. |
|---|-----------|-----------|
| A) Pokazatelji ekonomičnosti | | |
| 1. ekonomičnost ukupnog poslovanja | 1,00 | 1,00 |
| B) Pokazatelji proizvodnosti rada | | |
| 1. proizvodnost rada | 52.578 | 69.313 |
| 2. tehnička opremljenost rada | 809.993 | 1.100.865 |
| C) Pokazatelji zarade i profitabilnosti | | |
| 1. EBIT | 18.419 | 29.351 |
| 2. EBITDA | 2.142.849 | 2.300.904 |
| 3. stopa povrata na imovinu (ROA) | 0,01 | 0,01 |
| 4. stopa povrata na kapital (ROE) | 0,08 | 0,08 |
| D) Pokazatelji aktivnosti | | |
| 1. koeficijent obrtaja ukupne imovine | 0,06 | 0,06 |
| 2. koeficijent obrtaja kratkotrajne imovine | 0,94 | 2,11 |
| 3. koeficijent obrtaja potraživanja | 5,97 | 5,72 |
| 4. trajanje naplate potraživanja u danima | 61,14 | 63,78 |
| 5. koeficijent obrtaja zaliha | 30,54 | 51,64 |
| 6. trajanje obrtaja zaliha u danima | 11,95 | 7,07 |
| E) Pokazatelji likvidnosti | | |
| 1. koeficijent tekuće likvidnosti | 1,57 | 2,83 |
| 2. koeficijent ubrzane likvidnosti | 1,53 | 2,76 |
| 3. koeficijent financijske stabilnosti | 4,93 | 6,30 |
| F) Pokazatelji zaduženosti | | |
| 1. koeficijent zaduženosti | 0,04 | 0,01 |
| 2. koeficijent vlastitog financiranja | 0,19 | 0,15 |
| 3. koeficijent financiranja | 0,22 | 0,07 |
| 4. faktor zaduženosti | 1,64 | 0,47 |
| 5. stupanj pokrića | 0,20 | 0,16 |
| 6. stupanj zaduženosti | 4,1 | 1,02 |

Pokazatelji aktivnosti i likvidnosti izračunati su na temelju podataka iz Bilance stanja na dan 31.12.2023. godine i Računa dobiti i gubitka za 2023. godinu, a pokazuju kolika je brzina kolanja imovine u poslovanju tijekom 2023. godine.

U 2023. godini ukupan prihod čini 6,11% ukupne imovine.

U 2022. godini potraživanja su se 5,97 puta pretvarala u prihode, a u 2023. godini 5,72 puta. Društvu je u 2023. godini bio potrebno 64 dana da naplati svoja potraživanja.

U usporedbi s 2022. godinom 2023. godine raste koeficijent tekuće likvidnosti i koeficijent ubrzane likvidnosti (pokazatelji likvidnosti) što upućuje na povećanje likvidnosti i financijske stabilnosti Koprivničkih voda.

9. Investicije Koprivničkih voda u 2023. godini

9.1. Gradnja komunalnih vodnih građevina

- Grad Koprivnica – financiranje iz Naknade za razvoj

| VODOOPSKRBA I ODVODNJA | | RADNI NALOG | Plan 2023. | VRIJEDNOST INVESTICIJE | | | NAKNADA ZA RAZVOJ |
|------------------------|---|-------------|-------------------|------------------------|--------------------|-------------------|-------------------|
| | | | | Ostvareno - gradnja | Ostvareno - ostalo | UKUPNO | |
| 1. | Gradnja kanalizacije i vodovoda u dijelu Zone Lenišće B5 | 1702VK | | | 19,31 | 19,31 | 19,31 |
| 2. | Izrada projektne dokumentacije za izgradnju i rekonstrukciju vodovoda i kanalizacije na Zrinskom trgu | 1803VK | | 37.143,18 | 1.223,03 | 38.366,21 | 38.366,21 |
| 3. | Rekonstrukcija vodoopskrbnog cjevovoda u dijelu Kolodvorske i Viničke ulice | 1806V | | | 118,90 | 118,90 | 118,90 |
| 4. | Gradnja produžetka vodovoda i kanalizacije u kompleksu Cerine | 1809VK | | | 118,90 | 118,90 | 118,90 |
| 5. | Gradnja produžetka kanalizacijske mreže - Marijanska ulica i Ulica Vinica | 1902K | | | 132,72 | 132,72 | 132,72 |
| 6. | Gradnja vodovodne i kanalizacijske mreže u naselju Kunovec Breg | 1903VK | | | 118,90 | 118,90 | 118,90 |
| 7. | Gradnja vodovodne mreže MR Močile i Močilski vinogradi | 1912V | | 105.628,05 | 4.726,62 | 110.354,67 | 110.354,67 |
| 8. | Gradnja vodovodne i kanalizacijske mreže-Dol, Leptan vinogradi, Goli breg, Vinogradska | 2001VK | | 1.145,64 | 773,08 | 1.918,72 | 1.918,72 |
| 9. | Gradnja kanalizacije i vodovoda Prvomajska ulica, Starigrad | 2009VK | | | 118,90 | 118,90 | 118,90 |
| 10. | Produženje vodovodne i kanalizacijske mreže u naselju Štaglinec | 2013VK | | | 118,90 | 118,90 | 118,90 |
| 11. | Gradnja produžetka kanalizacijske mreže - Marijanska ulica i Močilski odvojak | 2101K | | 1.372,38 | 135,37 | 1.507,75 | 1.507,75 |
| 12. | Gradnja produžetka vodovodne i kanalizacijske mreže u Ul.I.Hiršla i Nemčićev dol | 2104VK | | 57.639,62 | 2.200,53 | 59.840,15 | 59.840,15 |
| 13. | Gradnja vodovodne i kanalizacijske mreže - Ulica dr. A.Heinricha | 2201VK | | 174.007,06 | 6.177,54 | 180.184,60 | 180.184,60 |
| 14. | Gradnja vodovodnih i kanalizacijskih izvoda u Koprivnici | 2205VK | | 11.809,87 | 19,91 | 11.829,78 | 11.829,78 |
| 15. | Gradnja vodovodne i kanalizacijske mreže - Varaždinska i Ivanjska cesta | 2023-460-1 | | | 3.244,30 | 3.244,30 | 3.244,30 |
| 16. | Gradnja vodovodnih i kanalizacijskih izvoda u Ulici pod lipama, Starigrad | 2023-460-2 | | | 2.200,00 | 2.200,00 | 2.200,00 |
| UKUPNO | | | 419.819,11 | 388.745,80 | 21.446,91 | 410.192,71 | 410.192,71 |

| PROJEKTIRANJE | | RADNI NALOG | Plan 2023. | VRIJEDNOST INVESTICIJE | | | NAKNADA ZA RAZVOJ |
|---------------|---|-------------|------------------|------------------------|--------------------|------------------|-------------------|
| | | | | Ostvareno - gradnja | Ostvareno - ostalo | UKUPNO | |
| 1. | Izrada projektne dokumentacije- rekonstrukcija zgrade pročistača upov-a Herešin | 2022-46013 | 18.581,00 | | 27.030,60 | 27.030,60 | 27.030,60 |
| UKUPNO | | | 18.581,00 | | 27.030,60 | 27.030,60 | 27.030,60 |

- Izvori financiranja gradnje na području općina

| R.br. | Opis investicije | Plan 2023. | Ostvareno 2023. | Izvori financiranja | | | | |
|-------|---|-------------------|-------------------|---------------------|-------------------|------------------|------------------|-------------|
| | | | | Vlastita sredstva | Naknada za razvoj | Sredstva općina | Hrvatske vode | EU fond |
| A) | Gradnja komunalnih vodnih građevina - OPĆINE | 168.766,14 | 163.554,33 | 0,00 | 0,00 | 80.439,67 | 83.114,66 | 0,00 |
| I. | Gradnja sustava VODOOPSKRBE na području: | 128.766,14 | 124.979,91 | 0,00 | 0,00 | 41.865,25 | 83.114,66 | 0,00 |
| 1. | - Općina Sokolovac | 105.766,14 | 103.893,32 | | | 20.778,66 | 83.114,66 | |
| 2. | - Općina Koprivnički Bregi | 23.000,00 | 21.086,59 | | | 21.086,59 | | |
| II. | Gradnja sustava ODVODNJE na području: | 40.000,00 | 38.574,42 | 0,00 | 0,00 | 38.574,42 | 0,00 | 0,00 |
| 1. | - Općina Koprivnički Bregi | 40.000,00 | 38.574,42 | | | 38.574,42 | | |

| R.br. | Opis investicije | Plan 2023. | Ostvareno 2023. | Izvori financiranja | | | | |
|-------|----------------------------------|-------------------|------------------|---------------------|-------------------|-----------------|-----------------|------------------|
| | | | | Vlastita sredstva | Naknada za razvoj | Sredstva općina | Hrvatske vode | EU fond |
| B) | Program NPOO i NPOO Retro | 255.000,00 | 84.909,17 | 0,00 | 0,00 | 8.490,91 | 8.490,91 | 67.927,35 |
| I. | Gradnja sustava VODOOPSKRBE | 245.000,00 | 74.625,84 | 0,00 | 0,00 | 7.462,58 | 7.462,58 | 59.700,68 |
| 1. | - Općina Sokolovac | 95.000,00 | 30.951,22 | | | 3.095,12 | 3.095,12 | 24.760,98 |
| 2. | - Općina Rasinja | 150.000,00 | 43.674,62 | | | 4.367,46 | 4.367,46 | 34.939,70 |
| II. | Gradnja sustava ODVODNJE | 10.000,00 | 10.283,33 | 0,00 | 0,00 | 1.028,33 | 1.028,33 | 8.226,67 |
| 1. | - Općina Sokolovac | 10.000,00 | 10.283,33 | | | 1.028,33 | 1.028,33 | 8.226,67 |

- Aglomeracija Koprivnica

| Opis investicije | Plan 2023. | Ostvareno 2023. | Izvori financiranja | | | | |
|--|---------------|-----------------|---------------------|-------------------|-----------------|---------------------------------|---------------|
| | | | Vlastita sredstva | Naknada za razvoj | Sredstva općina | Državni proračun, Hrvatske vode | EU fond |
| Provedba EU projekta Aglomeracije Koprivnica | 24.328.757,31 | 22.991.122,61 | | 1.018.155,89 | 869.415,28 | 5.191.395,48 | 15.912.155,96 |

9.2. Nabava dugotrajne imovine - rekapitulacija

U 2023. godini u dugotrajnu imovinu uloženo je ukupno 24.661.694,43 EUR. U nematerijalnu imovinu uloženo je 71.569,39 EUR, dok je u materijalnu imovinu uloženo 24.590.125,04 EUR.

| Redni broj | Imovina | Plan za 2023. | Ukupan iznos ulaganja | Aglomeracija Koprivnica (EU, općine, Hrvatske vode) | Gradnja na području općina, NPOO i NPOO Retro (EU, općine, HV) | Hrvatske vode | Fond za zaštitu okoliša | Građani | KC vode |
|-------------|------------------------------|----------------------|-----------------------|---|--|-------------------|-------------------------|------------------|-------------------|
| 1 | 2 | 3 | 4(5+6+7+8+9+10) | 5 | 6 | 7 | 8 | 9 | 10 |
| I. | NEMATERIJALNA IMOVINA | 78.148,62 | 71.569,39 | 0,00 | 0,00 | 0,00 | 0,00 | 0,00 | 71.569,39 |
| A) | Računalni programi | 68.887,72 | 67.597,89 | | | | | | 67.597,89 |
| B) | Ostala nematerijalna imovina | 9.260,90 | 3.971,50 | | | | | | 3.971,50 |
| III. | MATERIJALNA IMOVINA | 25.084.915,87 | 24.590.125,04 | 23.955.951,08 | 248.463,50 | 127.127,15 | 18.581,20 | 30.997,06 | 209.005,05 |
| A) | Zemljište | 11.198,00 | 4.892,53 | | | | | | 4.892,53 |
| B) | Građevinski objekti | 23.855.260,18 | 23.266.616,71 | 22.991.122,61 | 248.463,50 | | | | 27.030,60 |
| C) | Vozila* | 1.004.645,27 | 1.080.144,35 | 964.828,47 | | | 18.581,20 | | 96.734,68 |
| D) | Oprema | 213.812,42 | 238.471,45 | | | 127.127,15 | | 30.997,06 | 80.347,24 |
| | UKUPNO | 25.163.064,49 | 24.661.694,43 | 23.955.951,08 | 248.463,50 | 127.127,15 | 18.581,20 | 30.997,06 | 280.574,44 |

*Napomena: Dio vozila je isporučen u 2023. godini, a nabava je planirana i provedena u 2022. godini

POPIS TABLICA

| | |
|--|----|
| Tablica 1. Broj i kvalifikacijska struktura radnika po radnim jedinicama na dan 31.12.2023. godine | 9 |
| Tablica 2. Kalendarski fond radnog vremena u 2023. godini | 11 |
| Tablica 3. Ostvareni sati bolovanja po mjesecima..... | 12 |
| Tablica 4. Ostvareni sati bolovanja u 2023. godini po radnim jedinicama..... | 14 |
| Tablica 5. Usporedba prosječne bruto i neto plaće Koprivničkih voda s prosječnom bruto i neto plaćom u Republici Hrvatskoj i u grupaciji prema NKD-u | 15 |
| Tablica 6. Isporučene količine vode u 2022. i 2023. godini | 17 |
| Tablica 7. Duljina javnog vodoopskrbnog sustava | 19 |
| Tablica 8. Broj korisnika usluge javne vodoopskrbe na dan 31.12.2021., 2022. i 2023. godine .. | 19 |
| Tablica 9. Proizvedene i isporučene količine vode za piće od 2018. do 2023. godine..... | 20 |
| Tablica 10. Usporedba količina odvodnje otpadnih voda u 2022. i 2023. godini..... | 22 |
| Tablica 11. Duljina mreže za odvodnju otpadnih voda | 22 |
| Tablica 12. Broj korisnika usluge javne odvodnje otpadnih voda na dan 31.12.2021., 2022. i 2023. godine..... | 22 |
| Tablica 13. Financijski rezultat poslovanja Koprivničkih voda u 2023. godini | 23 |
| Tablica 14. Financijski rezultat poslovanja Koprivničkih voda u 2023. godini – po sektorima.... | 26 |
| Tablica 15. Rezultat poslovanja u 2023. godini – zajedničke službe i djelatnost vodoopskrbe, odvodnje i pročišćavanja..... | 27 |
| Tablica 16. Rezultat poslovanja Sektora upravljanja i održavanja u 2023. godini | 27 |
| Tablica 17. Rezultat poslovanja radne jedinice Vodoopskrba u 2023. godini..... | 28 |
| Tablica 18. Rezultat poslovanja radne jedinice Odvodnja i pročišćavanje u 2023. godini | 29 |
| Tablica 19. Rezultat poslovanja djelatnosti vodoopskrbe s uključenim Zajedničkim službama... 30 | |
| Tablica 20. Rezultat poslovanja radne jedinice Odvodnja i pročišćavanje s uključenim Zajedničkim službama | 30 |

POPIS GRAFIKONA

| | |
|--|----|
| Grafikon 1. Udio radnika prema stručnoj spremi na dan 31.12.2023. godine | 10 |
| Grafikon 2. Udio radnika po sektorima u 2023. godini | 10 |
| Grafikon 3. Usporedba bolovanja po mjesecima 2022. i 2023. godine | 13 |
| Grafikon 4. Usporedba bolovanja na teret društva i bolovanja na teret fonda u 2023. godini | 13 |
| Grafikon 5. Proizvodnja vode u 2023. godini | 16 |
| Grafikon 6. Struktura korisnika vode u 2023. godini | 17 |
| Grafikon 7. Usporedba isporučenih količina vode u 2022. i 2023. godini – m ³ | 18 |
| Grafikon 8. Proizvedene i isporučene količine vode za piće u m ³ od 2018. do 2023. godine | 20 |
| Grafikon 9. Usporedni prikaz pozicija aktive | 34 |
| Grafikon 10. Usporedni prikaz pozicija pasive | 36 |



Izvešće neovisnog revizora VLASNIKU I UPRAVI DRUŠTVA KOPRIVNIČKE VODE d.o.o.

Izvešće o reviziji godišnjih financijskih izvještaja

MIŠLJENJE

Obavili smo reviziju godišnjih financijskih izvještaja društva Koprivničke vode d.o.o., Koprivnica, Mosna ulica 15A ("Društvo") koji obuhvaćaju izvještaj o financijskom položaju (bilancu) na 31. prosinca 2023. godine, račun dobiti i gubitka, izvještaj o promjenama kapitala i izvještaj o novčanim tokovima za tada završenu godinu te bilješke uz godišnje financijske izvještaje, uključujući i značajne računovodstvene politike.

Prema našem mišljenju, priloženi godišnji financijski izvještaji fer prezentiraju, u svim značajnim odrednicama, financijski položaj Društva na 31. prosinca 2023. godine, njegovu financijsku uspješnost i njegove novčane tokove za tada završenu godinu u skladu s Hrvatskim standardima financijskog izvještavanja („HSFI“).

OSNOVA ZA MIŠLJENJE

Obavili smo našu reviziju u skladu s Međunarodnim revizijskim standardima („MRevS-ima“). Naše odgovornosti prema tim standardima su detaljnije opisane u našem izvješću revizora u odjeljku *Odgovornosti revizora za reviziju godišnjih financijskih izvještaja*. Neovisni smo od Društva u skladu s Međunarodnim kodeksom etike za profesionalne računovođe, uključujući Međunarodne standarde neovisnosti koji je izdao Odbor za međunarodne standarde etike za računovođe (IESBA) (IESBA Kodeks), kao i u skladu s etičkim zahtjevima koji su relevantni za našu reviziju godišnjih financijskih izvještaja i ispunili smo naše ostale etičke odgovornosti u skladu s tim zahtjevima i IESBA Kodeksom. Vjerujemo da su revizijski dokazi koje smo dobili dostatni i primjereni da osiguraju osnovu za naše mišljenje.

PKF FACT revizija d.o.o.

018-66864650 | MBS-05001274 | E: izvjestaji@pkf.hr

www.fact.hr

Zagreb: Zadrinska B3, 10 000 Zagreb | **Slavonski Brod:** Tomića Sokak B 35/000 Slavonski Brod | **Karlovac:** Maršićeva ulica 31, 47000 Karlovac.

PKF FACT revizija d.o.o. upisan u registar Trgovačkog suda pod br. MBS - 050001274 | IBAN: HR123420091100068593 SWIFT: PB2GHR2X

Temeljni kapital 8 680.00 EUR, uplaćen u cijelosti | Uprava: Jan Kosićević, predsjednik Uprave | Lijana Lalić, Duharić, član Uprave

PKF FACT revizija je članica PKF International Limited zajedničke pravno neovisnih tvrtki i ne preuzima nikakvu odgovornost ili obvezu za činidbe ili nečinidbe bilo koje druge tvrtke (osim za korespondentne tvrtke i tvrtke).



IZVJEŠĆE NEOVISNOG REVIZORA (ZAKLON ZA DOPUNU)

Izvešće o reviziji godišnjih financijskih izvještaja (naslovak)

OŠTALE INFORMACIJE

Uprava je odgovorna za ostale informacije. Ostale informacije uključuju Izvešće posloводства uključeno u Godišnje izvješće, ali ne uključuju godišnje financijske izvještaje i naše izvješće neovisnog revizora o njima

Naše mišljenje o godišnjim financijskim izvještajima ne obuhvaća ostale informacije.

U vezi s našom revizijom godišnjih financijskih izvještaja, naša je odgovornost pročitati ostale informacije i, u provođenju toga, razmotriti jesu li ostale informacije značajno proturječne godišnjim financijskim izvještajima ili našim saznanjima stečenim u reviziji ili se drugačije čini da su značajno pogrešno prikazane.

U pogledu Izvešća posloводства, obavili smo i postupke propisane Zakonom o računovodstvu. Ti postupci uključuju provjeru je li Izvešće posloводства sastavljeno u skladu s člankom 21. Zakona o računovodstvu.

Temeljeno na obavljenim postupcima, u mjeri u kojoj smo u mogućnosti to procijeniti, izvještavamo da:

1. su informacije u priloženom Izvešću posloводства usklađene, u svim značajnim odrednicama, s priloženim godišnjim financijskim izvještajima; te
2. je priloženo Izvešće posloводства sastavljeno u skladu sa člankom 21. Zakona o računovodstvu.

Na temelju poznavanja i razumijevanja poslovanja Društva i njegova okruženja stečenog u okviru revizije godišnjih financijskih izvještaja, dužni smo izvijestiti ako smo ustanovili da postoje značajni pogrešni prikazi u priloženom Izvešću posloводства. U tom smislu nemamo što izvijestiti.

ODGOVORNOSTI UPRAVE I ONIH KOJI SU ZADUŽENI ZA UPRAVLJANJE ZA GODIŠNJE FINANCIJSKE IZVJEŠTAJE

Uprava je odgovorna za sastavljanje godišnjih financijskih izvještaja koji istinito i fer prikazuju u skladu s HSFI i za one interne kontrole za koje uprava odredi da su potrebne za omogućavanje sastavljanja godišnjih financijskih izvještaja koji su bez značajnog pogrešnog prikaza uslijed prijevare ili pogreške.

U sastavljanju godišnjih financijskih izvještaja, uprava je odgovorna za procjenjivanje sposobnosti Društva da nastavi s vremenski neograničenim poslovanjem, objavljivanje, ako je primjenjivo, pitanja povezanih s vremenski neograničenim poslovanjem i korištenjem računovodstvene osnove utemeljene na vremenskoj neograničenosti poslovanja, osim ako uprava ili namjerava likvidirati Društvo ili prekinuti poslovanje ili nema realne alternative nego da to učini.

Oni koji su zaduženi za upravljanje su odgovorni za nadziranje procesa financijskog izvještavanja kojeg je ustanovilo Društvo.



IZVJEŠĆE NEOVISNOG REVIZORA (nastavak)

Izvešće o reviziji godišnjih financijskih izvještaja (nastavak)

OŠTALE INFORMACIJE

Uprava je odgovorna za ostale informacije. Ostale informacije uključuju Izvešće posloводства uključeno u Godišnje izvješće, ali ne uključuju godišnje financijske izvještaje i naše izvješće neovisnog revizora o njima.

Naše mišljenje o godišnjim financijskim izvještajima ne obuhvaća ostale informacije.

U vezi s našom revizijom godišnjih financijskih izvještaja, naša je odgovornost pročitati ostale informacije i, u provođenju toga, razmotriti jesu li ostale informacije značajno proturječne godišnjim financijskim izvještajima ili našim saznanjima stečenim u reviziji ili se drugačije čini da su značajno pogrešno prikazane.

U pogledu Izvešća posloводства, obavili smo i postupke propisane Zakonom o računovodstvu. Ti postupci uključuju provjeru je li Izvešće posloводства sastavljeno u skladu s člankom 21. Zakona o računovodstvu.

Temeljeno na obavljenim postupcima, u mjeri u kojoj smo u mogućnosti to procijeniti, izvještavamo da:

1. su informacije u priloženom Izvešću posloводства usklađene, u svim značajnim odrednicama, s priloženim godišnjim financijskim izvještajima; te
2. je priloženo Izvešće posloводства sastavljeno u skladu sa člankom 21. Zakona o računovodstvu.

Na temelju poznavanja i razumijevanja poslovanja Društva i njegova okruženja stečenog u okviru revizije godišnjih financijskih izvještaja, dužni smo izvijestiti ako smo ustanovili da postoje značajni pogrešni prikazi u priloženom Izvešću posloводства. U tom smislu nemamo što izvijestiti.

ODGOVORNOSTI UPRAVE I ONIH KOJI SU ZADUŽENI ZA UPRAVLJANJE ZA GODIŠNJE FINANCIJSKE IZVJEŠTAJE

Uprava je odgovorna za sastavljanje godišnjih financijskih izvještaja koji istinito i fer prikazuju u skladu s HSFI i za one interne kontrole za koje uprava odredi da su potrebne za omogućavanje sastavljanja godišnjih financijskih izvještaja koji su bez značajnog pogrešnog prikaza uslijed prijevare ili pogreške.

U sastavljanju godišnjih financijskih izvještaja, uprava je odgovorna za procjenjivanje sposobnosti Društva da nastavi s vremenski neograničenim poslovanjem, objavljivanje, ako je primjenjivo, pitanja povezanih s vremenski neograničenim poslovanjem i korištenjem računovodstvene osnove utemeljene na vremenskoj neograničenosti poslovanja, osim ako uprava ili namjerava likvidirati Društvo ili prekinuti poslovanje ili nema realne alternative nego da to učini.

Oni koji su zaduženi za upravljanje su odgovorni za nadziranje procesa financijskog izvještavanja kojeg je ustanovilo Društvo.



IZVJEŠĆE O REVIZIJI GODIŠNJIH FINANCIJSKIH IZVJEŠTAJA (nastavak)

Izvešće o reviziji godišnjih financijskih izvještaja (nastavak)

ODGOVORNOSTI REVIZORA ZA REVIZIJU GODIŠNJIH FINANCIJSKIH IZVJEŠTAJA (NASTAVAK)

Mi komuniciramo s onima koji su zaduženi za upravljanje u vezi s, između ostalih pitanja, planiranim djelokrugom i vremenskim rasporedom revizije i važnim revizijskim nalazima, uključujući i u vezi sa značajnim nedostacima u internim kontrolama koji su otkriveni tijekom naše revizije.

U Zagrebu, 21. lipnja 2024. godine

Jeni Krstičević, predsjednica Uprave

PKF FACT revizija d.o.o.
ZAGREB, OIB: 66538043056
4

Jeni Krstičević, ovlaštenu revizor

PKF FACT REVIZIJA d.o.o.

Zadarska 80

10 000 Zagreb