

# IZVJEŠĆE

**o poslovanju za 2021. godinu**

**Koprivnica, lipanj 2022.**

Izradile: Maja Hleb, dipl.oec.  
Dubravka Kalamir, dipl.oec.

Predložio: direktor Zdravko Petras,  
mag.ing.aedif.

Odobrio: predsjednik Skupštine Mišel Jakšić,  
dipl.oec.

## SADRŽAJ

<b>1. Uvod .....</b>	<b>3</b>
<b>2. Tvrтка.....</b>	<b>5</b>
2.1. Vizija, misija i ciljevi .....	8
<b>3. Kadrovi .....</b>	<b>9</b>
<b>4. Kalendarski fond radnog vremena.....</b>	<b>11</b>
4.1. Ostvareni sati bolovanja .....	13
<b>5. Plaće .....</b>	<b>16</b>
<b>6. Kvantitativni pokazatelji za 2021. godinu .....</b>	<b>17</b>
<b>7. Financijski rezultat poslovanja Koprivničkih voda .....</b>	<b>27</b>
7.1. Prihodi .....	28
7.2. Rashodi.....	29
7.3. Rezultat poslovanja po radnim jedinicama .....	31
<b>8. Godišnji financijski izvještaji.....</b>	<b>35</b>
8.1. Bilanca stanja na dan 31.12.2021. godine .....	35
8.2. Račun dobiti i gubitka .....	37
8.3. Izvještaj o novčanom toku.....	38
8.4. Pokazatelji uspješnosti poslovanja poduzeća .....	40
<b>9. Investicije Koprivničkih voda u 2021. godini (prema Planu gradnje).....</b>	<b>41</b>
9.1. Gradnja komunalnih vodnih građevina .....	41
9.2. Nabava dugotrajne imovine .....	43
POPIS TABLICA .....	44
POPIS GRAFIKONA .....	45

## 1. Uvod

Trgovačko društvo Koprivničke vode d.o.o. za obavljanje vodnih usluga javne vodoopskrbe i javne odvodnje sa sjedištem u Koprivnici, Mosna ulica 15a osnovano je Rješenjem Trgovačkog suda u Varaždinu 17. prosinca 2013. godine, kao javni isporučitelj vodnih usluga, a u skladu s odredbama Zakona o vodnim uslugama („Narodne novine“ broj 66/19.).

Sustavna reforma upravljanja javnim vodnim uslugama u Republici Hrvatskoj započinje preuzimanjem Ugovora o pristupanju EU i implementacijom direktiva Europskog parlamenta i Vijeća u hrvatsko zakonodavstvo, donošenjem Zakona o vodama („Narodne novine“ broj 66/19) i Zakona o vodnim uslugama.

Zakonom o vodnim uslugama, Pravilnikom o posebnim uvjetima za obavljanje djelatnosti javne vodoopskrbe („Narodne novine“ broj 28/11. i 16/14.) i Pravilnikom o posebnim uvjetima za obavljanje djelatnosti javne odvodnje („Narodne novine“ broj 28/11. i 16/14.) te Uredbom Vlade RH o uslužnim područjima („Narodne novine“ broj 147/21.) u cijelosti su prihvaćena načela i funkcija integralnog upravljanja javnim vodnim uslugama.

Koprivničke vode pripremile su se za integralno upravljanje javnim vodnim uslugama, na način da su stvorile sve zakonske preduvjete za horizontalnu integraciju na uslužnom području kroz:

- cjelovito planiranje razvoja vodnih usluga na uslužnom području,
- institucionalnu integraciju vodnih usluga tako da kao javni isporučitelj preuzmu funkciju javnog isporučitelja na uslužnom području koje će se uspostaviti Uredbom Vlade RH,
- integraciju troškova i cijena vodnih usluga – tarife na uslužnom području.

Koprivničke vode su javni isporučitelj koji ispunjava sve tehničko tehnološke, kadrovske i organizacijske preduvjete iz posebnih pravilnika i spomenutih Zakona, a posebice raspolaže s mogućnošću godišnje isporučene pitke vode od preko 9.000.000 m<sup>3</sup>/godišnje što je znatno više od zakonskog uvjeta za uslužno područje iz članka 7. Zakona o vodnim uslugama.

Ovaj kapacitet pitke vode raspoloživ je iz 2 vodocrpilišta Ivanščak i Lipovec iz kojih se crpi pitka voda izuzetne kvalitete bez ikakve prerade, a izdašnosti su od 490 l/s.

Velika prednost na aglomeraciji uslužnog područja je suvremeni uređaj za pročišćavanje otpadnih voda koji ima III stupanj pročišćavanja. Kapacitet uređaja iznosi 100.000 ES s maksimalnim dotokom otpadnih voda do 1.600 m<sup>3</sup>/h. Uređaj radi na principu SBR tehnologije s postotkom pročišćavanja otpadnih voda na uređaju od 99%.

Koprivničke vode opremljene su suvremenom tehnologijom za redovito održavanje javne vodoopskrbe i javne odvodnje, implementiran je nadzorno upravljački sustav, laboratorij za analizu pitke vode, GIS, inspekcijska vozila za inspekcijski nadzor s CCTV kamerama i drugom opremom.

Koprivničke vode kao javni isporučitelj vodnih usluga sustavno su se pripremile kroz tehničko tehnološke, kadrovske i organizacijske uvjete za integralno upravljanje na uslužnom području te u cijelosti dosižu i ispunjavaju standard zaštite okoliša u odnosu na zbrinjavanje otpadnih voda i kvalitetu zahvaćanja i distribucije vode za piće.

Plan poslovanja za razdoblje od 2021. do 2024. godine usvojen je u zakonskom roku, a tijekom 2021. godine (u mjesecu ožujku) izrađen je njegov rebalans.

Financijsko izvješće o poslovanju Koprivničkih voda izrađeno je na temelju knjigovodstvenih podataka iz Bilance stanja na dan 31.12.2021. godine te Računa dobiti i gubitka za 2021. godinu.

Svi podaci obrađeni su u nominalnim vrijednostima po radnim jedinicama u strukturi prihoda i rashoda, kadrova, kvantitativnom opsegu poslovanja, investicijama i plaćama.

## 2. Tvrtka

Tvrtka/Naziv: KOPRIVNIČKE VODE d.o.o. za obavljanje vodnih  
usluga javne vodoopskrbe i javne odvodnje

Skraćena tvrtka/naziv: KOPRIVNIČKE VODE d.o.o.

Sjedište: Mosna 15a  
48000 Koprivnica

Trgovački sud u Bjelovaru

OIB: 20998990299

IBAN: HR5923860021119000326

Predmet poslovanja Društva – djelatnosti:

- ◆ Javna vodoopskrba
- ◆ Javna odvodnja
- ◆ Proizvodnja energije za vlastite potrebe
- ◆ Održavanje objekata javne vodoopskrbe i javne odvodnje
- ◆ Skladištenje i korištenje opasnih kemikalija
- ◆ Uzorkovanja i ispitivanja zdravstvene ispravnosti vode za ljudsku potrošnju za vlastite potrebe
- ◆ Izvođenje priključaka na komunalne vodne građevine
- ◆ Ovjeravanje i pripremanje vodomjera za ovjeravanje
- ◆ Isporuka vode pročišćene na uređaju za pročišćavanje otpadnih voda u svrhu ponovnog korištenja, uključujući i prodaju
- ◆ Gospodarenje građevnim i drugim neopasnim otpadom koji nastaje u pogonu i održavanju komunalnih vodnih građevina
- ◆ Gospodarenje otpadnim muljem nastalim u procesu pročišćavanja otpadnih voda
- ◆ Upravljanje projektom gradnje kada je javni isporučitelj vodnih usluga investitor projekta
- ◆ Upravljanje uređajem za pročišćavanje komunalnih otpadnih voda koji ima liniju za obradu otpadnog mulja
- ◆ Djelatnost gospodarenja otpadnim muljem

- ◆ Isporuka vode drugom isporučitelju vodnih usluga

Temeljni kapital: 126.197.800,00 kuna

#### SKUPŠTINA DRUŠTVA

Predsjednik Skupštine: Mišel Jakšić

#### NADZORNI ODBOR imenovan 02.11.2021. godine

Predsjednik Nadzornog odbora: Zdravko Punčikar

Zamjenik predsjednika Nadzornog odbora: Roko Andričević

Članovi Nadzornog odbora: Jasna Golubić  
Melita Bači  
Damir Trajanoski

#### UPRAVA DRUŠTVA

Direktor Društva: Zdravko Petras

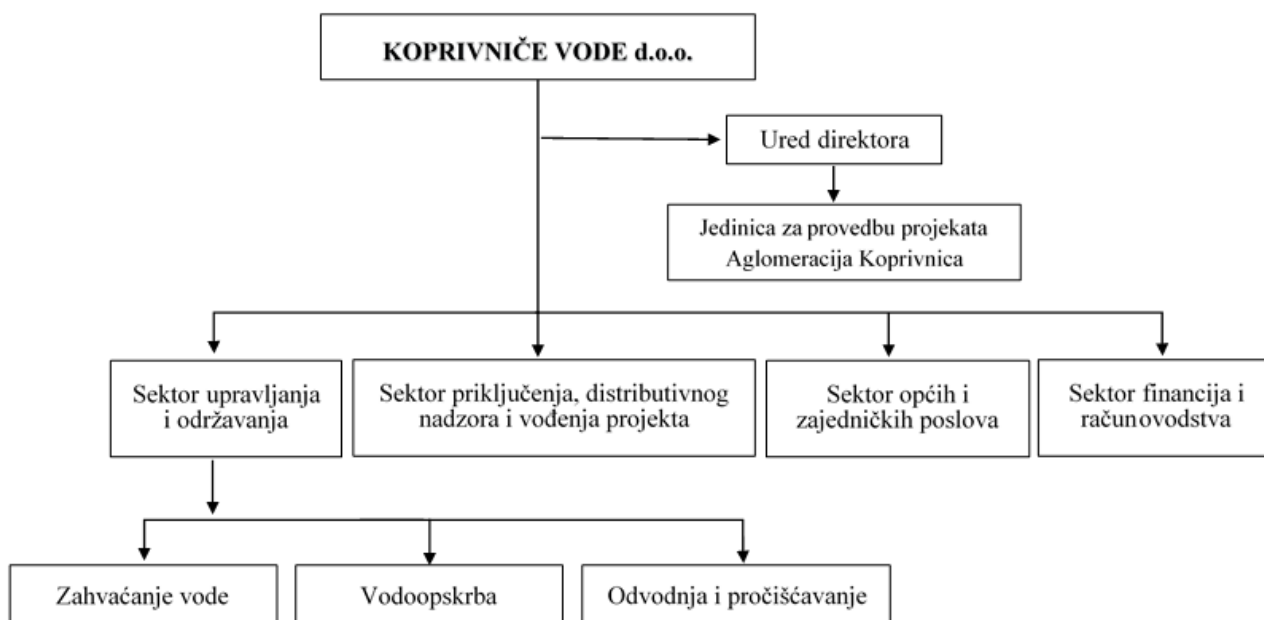
Članica Uprave – zamjenica direktora: Sandra Sinjeri

Pravilnikom o organizaciji i sistematizaciji Koprivničkih voda od 28. prosinca 2020. godine i Pravilnikom o unutarnjem ustrojstvu (pročišćeni tekst) od ožujka 2021. godine društvo Koprivničke vode bilo je podijeljeno je na sljedeće sektore:

Ured direktora, Sektor upravljanja i održavanja, Sektor priključenja, distributivnog nadzora i vođenja projekata, Sektor općih i zajedničkih poslova i Sektor financija i računovodstva.

Sektori se sastoje od jedne ili više radnih jedinica.

Organizacijska shema društva Koprivničke vode u 2021. godini prikazana je u nastavku:



## 2.1. Vizija, misija i ciljevi

### VIZIJA

Društvo Koprivničke vode kreira svoju strategiju i razvoj na uslužnom području u težnji da bude u svojoj branši među vodećim društvima u Republici Hrvatskoj po znanju, tehnološko-tehničkoj opremljenosti, ekološki orijentirano u pristupima proizvodnje i kvaliteti pružanja usluga svojim korisnicima.

### MISIJA

Koprivničke vode će korisnike kvalitetno, kontinuirano i pravovremeno opskrbljivati svojim uslugama. Gradit će i održavati objekte komunalno vodnih građevina, kao dio cjelovitog sustava na uslužnom području. Implementirat će suvremena tehnološka rješenja i procese koji će u svim segmentima odražavati pouzdanost u sljedećim djelatnostima:

- javna vodoopskrba,
- fizikalno, kemijsko i mikrobiološko ispitivanje pitke vode i otpadnih voda,
- javna odvodnja i pročišćavanje otpadnih voda.

### CILJEVI

- uspostavom jedinstvenog uslužnog područja na području Koprivničko-križevačke županije biti društvo preuzimatelj ostalih javnih isporučitelja vodnih usluga
- povećanje broja priključaka korisnika usluge javne vodoopskrbe i javne odvodnje
- ugovaranje i početak radova na projektu „Poboljšanje vodnokomunalne infrastrukture aglomeracije Koprivnica“
- biti regionalni lider u javnoj vodoopskrbi i javnoj odvodnji
- rast produktivnosti rada po zaposlenom
- edukacija i motiviranost kadrova
- informatizacija i tehničko-tehnološka modernizacija u svim segmentima poslovanja
- uvođenje sustava kvalitete i okoliša u sve organizacijske procese društva
- potpuna usklađenost sa zakonskom regulativom u području okoliša, ali i svim zakonskim i ostalim zahtjevima primjenjivim na naše poslovanje
- minimiziranje negativnog utjecaja na okoliš i prevencija onečišćenja



### 3. Kadrovi

Na dan 31.12.2021. godine u društvu Koprivničke vode zaposlena su 104 radnika. Od ukupnog broja radnika 14,42% zaposleno je na nepuno radno vrijeme, a raspoređeni su u Sektor općih i zajedničkih poslova i Sektor financija i računovodstva.

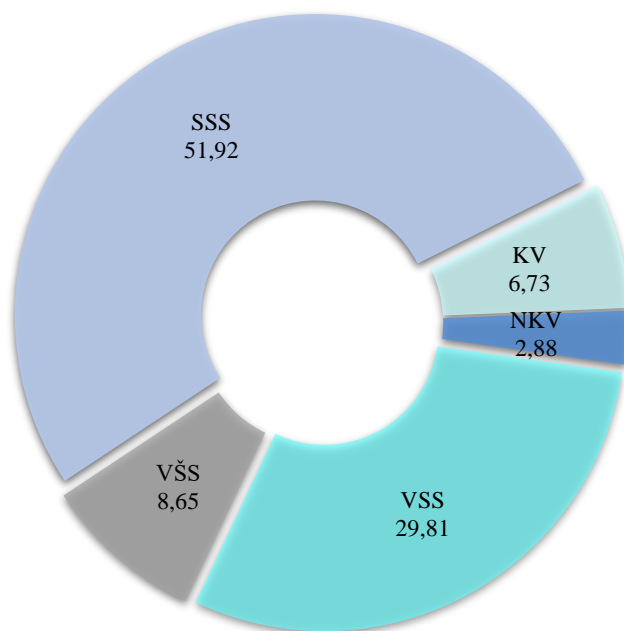
Broj radnika po sektorima i radnim jedinicama te kvalifikacijska struktura radnika prikazani su u tablici koja slijedi:

Tablica 1. Broj i kvalifikacijska struktura radnika po radnim jedinicama na dan 31.12.2021. godine

Redni broj	Radne jedinice	VSS	VŠS	SSS	KV	NKV	Ukupan broj radnika	Udio
1	2	3	4	5	6	7	8	9
1.	Ured direktora	4					4	3,85
2.	Sektor upravljanja i održavanja	2					2	1,92
a)	RJ Zahvaćanje vode	2		2	3		7	6,73
b)	RJ Vodoopskrba	2		17	3	1	23	22,12
c)	RJ Odvodnja i pročišćavanje	3		22		2	27	25,96
3.	Sektor priključenja, distributivnog nadzora i vođenje projekata	5	2	1			8	7,69
4.	Sektor općih i zajedničkih poslova	7	2	8	1		18	17,31
5.	Sektor financija i računovodstva	6	5	4			15	14,42
	<b>UKUPNO</b>	<b>31</b>	<b>9</b>	<b>54</b>	<b>7</b>	<b>3</b>	<b>104</b>	100,00
	%	29,81	8,65	51,92	6,73	2,88	100,00	

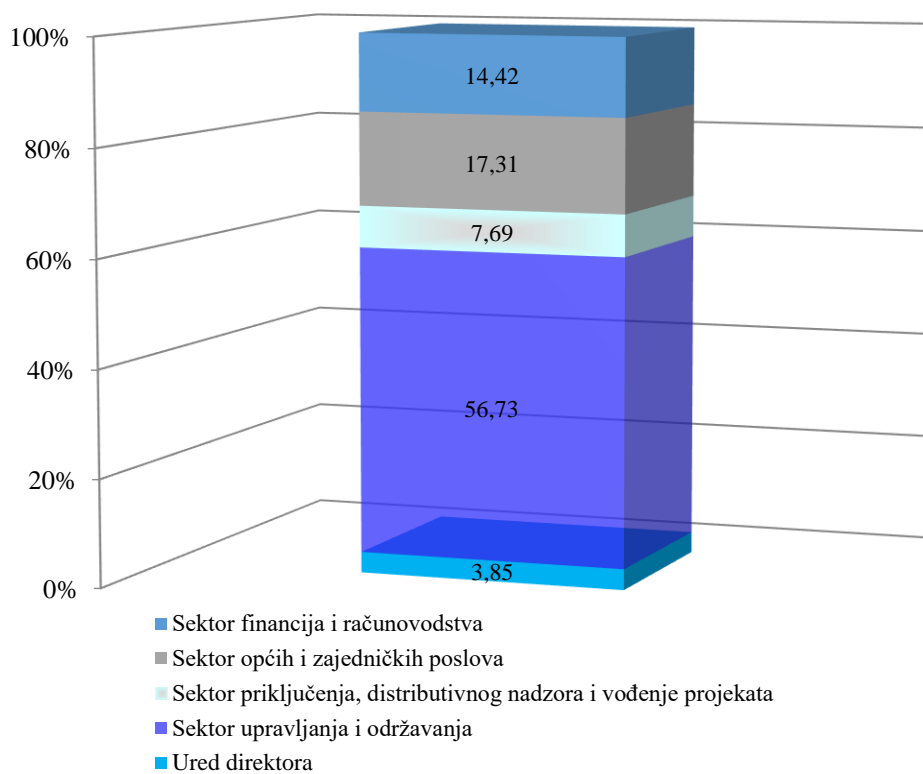
U ukupnom broju zaposlenih radnika Koprivničkih voda najveći udio od 51,92% imaju radnici sa srednjom stručnom spremom. Slijede VSS radnici s udjelom od 29,81%, dok najmanji udio od 2,88% imaju NKV radnici.

Grafikon 1. Udio radnika prema stručnoj spremi na dan 31.12.2021. godine



Izvor: Tablica 1. Broj i kvalifikacijska struktura radnika po radnim jedinicama na dan 31.12.2021. godine

Grafikon 2. Udio radnika po sektorima u 2021. godini



Izvor: Tablica 1. Broj i kvalifikacijska struktura radnika po radnim jedinicama na dan 31.12.2021. godine

#### 4. Kalendarski fond radnog vremena

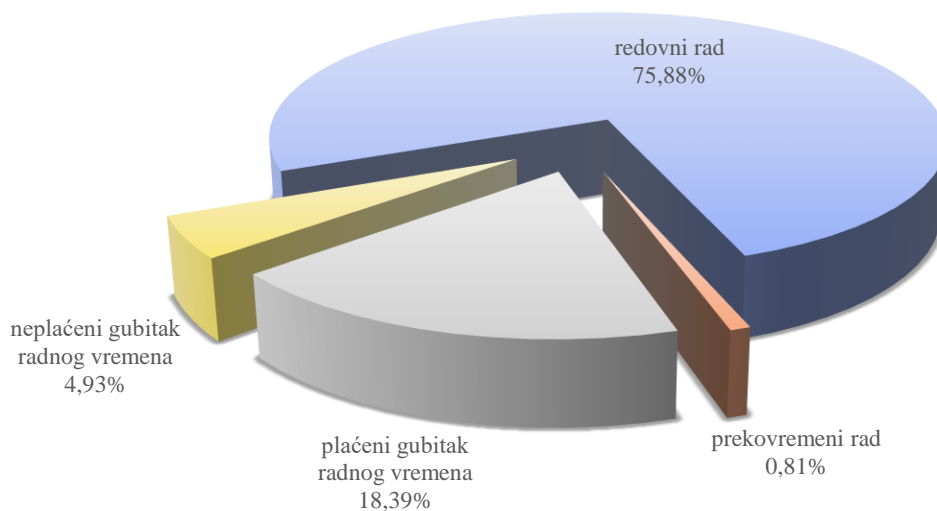
Ukupni ostvareni kalendarski fond radnog vremena Koprivničkih voda za 2021. godinu iznosi 189.395 sati i u odnosu na ukupno ostvareni fond radnog vremena u 2020. godini veći je za 19,37%.

Struktura ostvarenog kalendarskog fonda za 2021. godinu i usporedba s prethodnom godinom prikazana je u tablici je koja slijedi.

Tablica 2. Kalendarski fond radnog vremena u 2021. godini

Redni broj	Kategorije rada	Ostvareno 2020.	Struktura	Plan za 2021.	Ostvareno 2021.	Struktura	Indeks 6/3	Postotak izvršenja plana
1	2	3	4	5	6	7	8	9
1.	Redovni rad	118.243	74,53	155.920	143.705	75,88	121,53	92,17
	Prekovremeni rad	1.694	1,07	1.520	1.533	0,81	90,47	100,82
2.	Blagdani i neradni dani	4.457	2,81	5.168	4.640	2,45	104,12	89,79
3.	Godišnji odmor	16.512	10,41	19.640	17.967	9,49	108,81	91,48
4.	Plaćeni dopust	9.360	5,90	2.480	6.580	3,47	70,30	265,32
5.	Bolovanje na teret društva	4.632	2,92	4.432	5.643	2,98	121,83	127,32
6.	Plaćeni gubici radnog vremena (2+3+4+5)	34.961	22,04	31.720	34.830	18,39	99,63	109,80
7.	Bolovanje na teret fonda	3.760	2,37	2.960	9.328	4,93	248,09	315,14
8.	Neplaćeni dopust	0	0,00	0	0	0,00	-	-
9.	Neopravdani izostanak	0	0,00	0	0	0,00	-	-
10.	Neplaćeni gubici radnog vremena (7+8+9)	3.760	2,37	2.960	9.328	4,93	248,09	315,14
<b>Ukupni gubici radnog vremena (6+10)</b>		<b>38.721</b>	24,41	<b>34.680</b>	<b>44.158</b>	23,32	114,04	127,33
<b>Ukupni fond radnog vremena</b>		<b>158.658</b>	100,00	<b>192.120</b>	<b>189.395</b>	100,00	119,37	98,58

Grafikon 3. Ostvareni fond radnog vremena u 2021. godini



Izvor: Tablica 2. Kalendarski fond radnog vremena u 2021. godini

Tablica 3. Kalendarski fond radnog vremena po sektorima

Redni broj	Kategorije rada	KOPRIVNIČKE VODE		Ured predsjednika		Sektor upravljanja i održavanja		Sektor priključenja, distributivnog nadzora i vođenja projekata		Sektor općih i zajedničkih poslova		Sektor financija i računovodstva	
		2021.	Struktura	2021.	Struktura	2021.	Struktura	2021.	Struktura	2021.	Struktura	2021.	Struktura
1	2	3	4	5	6	7	8	9	10	11	12	13	14
1.	Redovni rad	143.705	75,88	8.952	95,93	91.656	73,04	12.179	84,85	16.160	112,58	14.758	79,11
	Prekovremeni rad	1.533	0,81		0,00	1.484	1,18		0,00	23	0,16	26	0,14
2.	Blagdani i neradni dani	4.640	2,45	96	1,03	2.976	2,37	480	3,34	605	4,22	483	2,59
3.	Godišnji odmori	17.967	9,49	204	2,19	12.984	10,35	1.497	10,43	2.048	14,26	1.234	6,61
4.	Plaćeni dopusti	6.580	3,47	8	0,09	6.288	5,01	72	0,50	93	0,65	119	0,64
5.	Bolovanje na teret društva	5.643	2,98	56	0,60	4.580	3,65	78	0,54	321	2,24	608	3,26
6.	Plaćeni gubici radnog vremena (2+3+4+5)	34.830	18,39	364	3,90	26.828	21,38	2.127	14,82	3.067	21,37	2.444	13,10
7.	Bolovanje na teret fonda	9.328	4,93	16	0,17	5.520	4,40	48	0,33	2.316	16,13	1.428	7,65
8.	Neplaćeni dopust	0	0,00		0,00		0,00		0,00		0,00		0,00
9.	Neopravdani izostanak	0	0,00		0,00		0,00		0,00		0,00		0,00
10.	Neplaćeni gubici radnog vremena (7+8+9)	9.328	4,93	16	0,17	5.520	4,40	48	0,33	2.316	16,13	1.428	7,65
	<b>Ukupni gubici radnog vremena (6+10)</b>	<b>44.158</b>	<b>23,32</b>	<b>380</b>	<b>4,07</b>	<b>32.348</b>	<b>25,78</b>	<b>2.175</b>	<b>15,15</b>	<b>5.383</b>	<b>37,50</b>	<b>3.872</b>	<b>20,75</b>
	<b>Ukupni fond radnog vremena</b>	<b>189.395</b>	<b>100,00</b>	<b>9.332</b>	<b>100,00</b>	<b>125.488</b>	<b>100,00</b>	<b>14.354</b>	<b>100,00</b>	<b>21.565</b>	<b>150,24</b>	<b>18.656</b>	<b>100,00</b>
	Udjeli po sektorima	100,00		4,93		66,26		7,58		11,39		9,85	

Blagdani i neradni dani, godišnji odmori, plaćeni dopusti i bolovanja čine gubitak radnog vremena. Ukupni gubici radnog vremena iznose 44.158 sati ili 23,32% ukupno ostvarenog fonda radnog vremena. U odnosu na 2020. godinu ukupni gubici radnog vremena veći su za 14,04% na što je najveći utjecaj imalo povećanje bolovanja na teret fonda.

Godišnji odmori čine 9,49% ukupnog fonda radnog vremena i za 2021. godinu iznose 17.967 sati.

Dežurstva i pripravnost radnika omogućuju da se odmah po dojavu kvara kreće u njegovo saniranje. To istovremeno utječe na broj prekovremenih sati. U radnoj jedinici Vodoopskrba ostvareno je 67,57% prekovremenih sati, dok RJ Odvodnja i pročišćavanje u ukupno ostvarenim prekovremenim satima u 2021. godini ima udio od 25,45%.

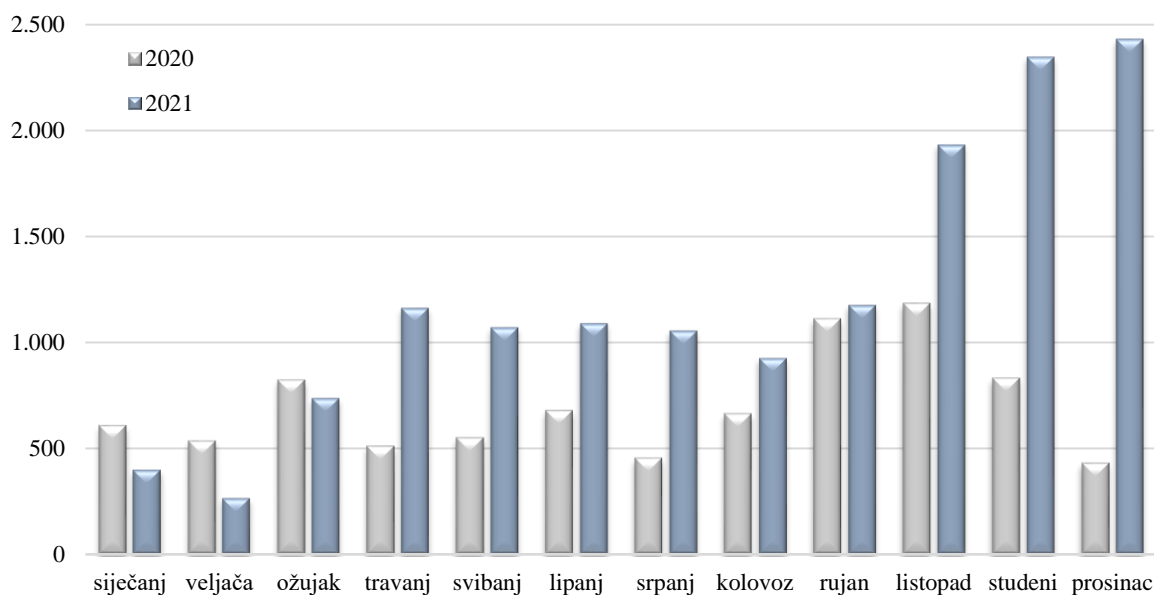
#### 4.1. Ostvareni sati bolovanja

U 2021. godini ostvareno je ukupno 14.611 sati bolovanja. U odnosu na 2020. godinu ukupno ostvareni sati bolovanja su 74,11% veći što je posljedica dužih, višemjesečnih bolovanja i porodičnih dopusta.

Tablica 4. Ostvareni sati bolovanja po mjesecima

Mjesec	Bolovanja na teret društva			Bolovanja na teret fonda			UKUPNO		
	2020.	2021.	Indeks 3/2	2020.	2021.	Indeks 6/5	2020.	2021.	Indeks 9/8
1	2	3	4	5	6	7	8	9	10
siječanj	344	152	44,19	264	248	93,94	<b>608</b>	<b>400</b>	65,79
veljača	392	63	16,07	144	202	140,28	<b>536</b>	<b>265</b>	49,44
ožujak	680	369	54,26	144	369	256,25	<b>824</b>	<b>738</b>	89,56
travanj	232	831	358,19	280	334	119,29	<b>512</b>	<b>1.165</b>	227,54
svibanj	216	520	240,74	336	553	164,58	<b>552</b>	<b>1.073</b>	194,38
lipanj	352	212	60,23	328	880	268,29	<b>680</b>	<b>1.092</b>	160,59
srpanj	128	226	176,56	328	832	253,66	<b>456</b>	<b>1.058</b>	232,02
kolovoz	264	224	84,85	400	704	176,00	<b>664</b>	<b>928</b>	139,76
rujan	552	398	72,10	560	780	139,29	<b>1.112</b>	<b>1.178</b>	105,94
listopad	848	772	91,04	336	1.162	345,83	<b>1.184</b>	<b>1.934</b>	163,34
studeni	456	972	213,16	376	1.376	365,96	<b>832</b>	<b>2.348</b>	282,21
prosinac	168	904	538,10	264	1.528	578,79	<b>432</b>	<b>2.432</b>	562,96
<b>UKUPNO</b>	4.632	5.643	121,83	3.760	8.968	238,51	<b>8.392</b>	<b>14.611</b>	174,11

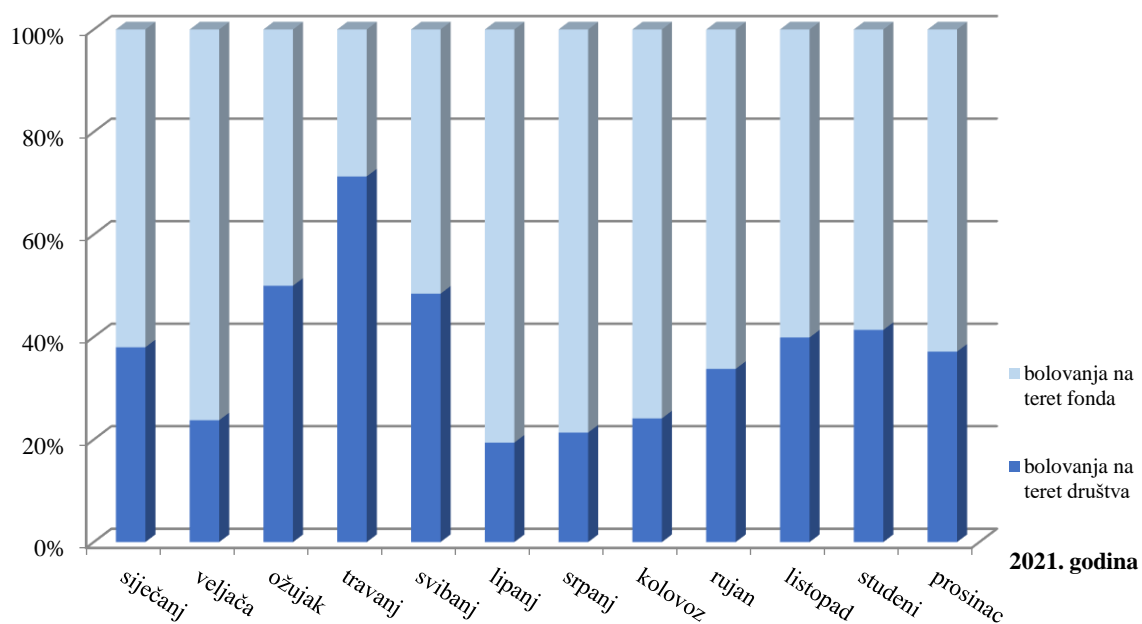
Grafikon 4. Usporedba bolovanja po mjesecima 2020. i 2021. godine



Izvor: Tablica 4. Ostvareni sati bolovanja po mjesecima

Najveći broj ukupnih sati bolovanja u 2021. godini ostvaren je u mjesecu prosincu i iznosi 2.432 sata ili 16,64% ukupnih sati bolovanja. Najmanje ukupnih sati bolovanja ostvareno je u veljači (265 sati ili 1,81% ukupnih bolovanja).

Grafikon 5. Usporedba bolovanja na teret poduzeća i bolovanja na teret fonda u 2021. godini



Izvor: Tablica 4. Ostvareni sati bolovanja po mjesecima

Bolovanja na teret društva iznose 5.643 sata i čine 38,62% ukupnih bolovanja. Bila su najveća u studenom (iznosila su 972 sata), a najmanja u mjesecu veljači (63 sata). U odnosu na 2020. godinu bolovanja na teret društva su 21,83% veća.

Bolovanja na teret fonda iznose 8.968 sati, što je 61,38% ukupnih bolovanja i kreću se od 202 sata u veljači do 1.528 sati u mjesecu prosincu. U odnosu na 2020. godinu bolovanja na teret fonda su višestruko veća što je posljedica porodičnih dopusta koja u ukupnim bolovanjima na teret fonda imaju udio od 34,13%. Ova bolovanja sadrže i ozljede na radu, a tijekom 2021. godine evidentirana je jedna u mjesecu rujnu.

Tablica 5. Ostvareni sati bolovanja u 2021. godini po radnim jedinicama

Redni broj	Radna jedinica	Bolovanja na teret društva	Bolovanja na teret fonda	Ukupno	%
1	2	3	4	5	6
1.	Ured direktora	56	16	72	0,49
2.	Sektor upravljanja i održavanja	4.580	5.160	9.740	66,66
a)	<i>RJ Zahvaćanje vode</i>	728	1.424	2.152	14,73
b)	<i>RJ Vodoopskrba</i>	1.560	400	1.960	13,41
c)	<i>RJ Odvodnja i pročišćavanje</i>	2.292	3.336	5.628	38,52
3.	Sektor priključenja, distributivnog nadzora i vođenje projekata	78	48	126	0,86
4.	Sektor općih i zajedničkih poslova	321	2.316	2.637	18,05
5.	Sektor financija i računovodstva	608	1.428	2.036	13,93
	<b>UKUPNO</b>	<b>5.643</b>	<b>8.968</b>	<b>14.611</b>	<b>100,00</b>

Najveći udjel od 38,52% u ukupno ostvarenim satima bolovanja ima radna jedinica Odvodnja i pročišćavanje u kojoj je ostvareno 40,62% ukupnih sati bolovanja na teret društva i 37,20% ukupnih sati bolovanja na teret fonda. Slijedi Sektor općih i zajedničkih poslova koji u ukupno ostvarenim satima bolovanja ima udjel od 18,05%.

## 5. Plaće

Prosječna bruto plaća na bazi broja radnika za 2021. godinu iznosila je 7.071 kn, a prosječna neto plaća 5.378 kn.

Tablica 6. Usporedba prosječne bruto i neto plaće Koprivničkih voda s prosječnom bruto i neto plaćom u Republici Hrvatskoj i u grupaciji prema NKD-u – svi zaposlenici (puno i nepuno radno vrijeme)

Redni broj		Prosjek RH*	Grupacija**	Koprivničke vode	Indeks 5/3	Indeks 5/4
1	2	3	4	5	6	7
1.	Bruto plaća 2021.	9.599	9.151	7.071	73,67	77,28
2.	Bruto plaća 2020.	9.216	8.887	8.413	91,29	94,67
3.	Neto plaća 2021.	7.129	6.914	5.378	75,43	77,78
4.	Neto plaća 2020.	6.763	6.655	6.382	94,37	95,90

Izvor: \*NN broj 20/2021 i 23/2022

\*\*DZS

Tablica 6a. Usporedba prosječne bruto i neto plaće Koprivničkih voda s prosječnom bruto i neto plaćom u Republici Hrvatskoj i u grupaciji prema NKD-u – zaposlenici s punim radnim vremenom

Redni broj		Prosjek RH*	Grupacija**	Koprivničke vode	Indeks 5/3	Indeks 5/4
1	2	3	4	5	6	7
1.	Bruto plaća 2021.	9.599	9.151	8.367	87,17	91,43
2.	Bruto plaća 2020.	9.216	8.887	8.413	91,29	94,67
3.	Neto plaća 2021.	7.129	6.914	6.375	89,42	92,20
4.	Neto plaća 2020.	6.763	6.655	6.382	94,37	95,90

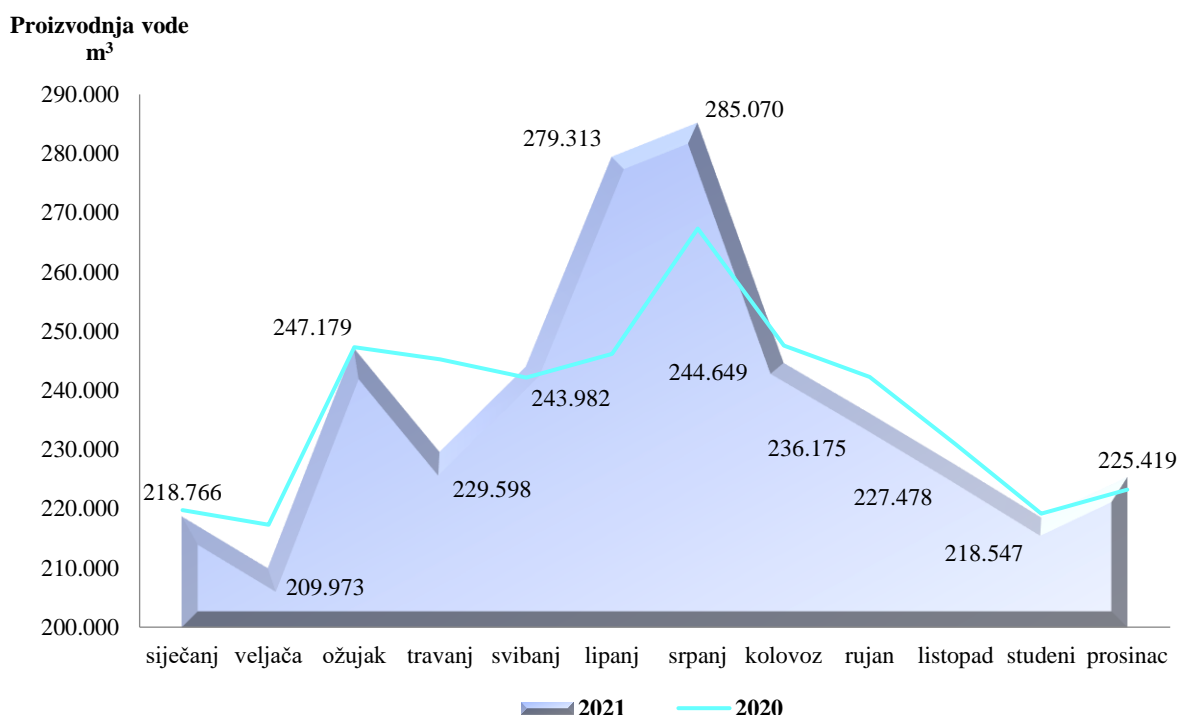


## 6. Kvantitativni pokazatelji za 2021. godinu

### a) Javna vodoopskrba

Tijekom 2021. godine proizvedeno je 2.866.150 m<sup>3</sup> vode, dok je 2020. godine bilo proizvedeno 2.848.464 m<sup>3</sup>.

Grafikon 6. Proizvodnja vode u 2021. godini



Zdravstvena ispravnost i kontrola vode, koja se provodi u ovlaštenom internom laboratoriju u okviru HACCP sustava kontrole, obavljena je na 656 uzoraka od kojih ni jedan nije bio zdravstveno neispravan.

Zdravstveno ispravna voda je u skladu s važećim zakonskim propisom – Pravilnikom o parametrima sukladnosti, metodama analize, monitoringu i planovima sigurnosti vode za ljudsku potrošnju te načinu vođenja registra pravnih osoba koje obavljaju djelatnost javne vodoopskrbe („Narodne novine“ broj 125/17.), koji određuje granične vrijednosti pojedinih pokazatelja kakvoće.

Ispitivanje ukupnih pokazatelja kakvoće propisanih Pravilnikom provodi se u okviru monitoringa nekoliko puta godišnje po ovlaštenom laboratoriju Zavoda za javno zdravstvo Koprivničko-križevačke županije i Hrvatskog zavoda za javno zdravstvo.

Tablica 7. Srednja vrijednost pokazatelja zdravstvene ispravnosti vode za piće u vodoopskrbnoj mreži u 2021. godini

Redni broj	Pokazatelj	Jedinica	Maksimalno dopuštena koncentracija	Siječanj	Veljača	Ožujak	Travanj	Svibanj	Lipanj	Srpanj	Kolovoz	Rujan	Listopad	Studeni	Prosinac	Prosjeak
1	2	3	4	5	6	7	8	9	10	11	12	13	14	15	16	17
1.	Mutnoća	NTU	<b>4</b>	0,48	0,41	0,42	0,43	0,35	0,52	0,56	0,51	0,55	0,65	0,72	0,59	<b>0,52</b>
2.	Boja	Hz	<b>20</b>	0	0	0	0	0	0	0	0	0	0	0	0	<b>0</b>
3.	Miris	-	<b>bez</b>	bez	bez	bez	bez	bez	bez	bez	bez	bez	bez	bez	bez	-
4.	Okus	-	<b>bez</b>	bez	bez	bez	bez	bez	bez	bez	bez	bez	bez	bez	bez	-
5.	Temperatura	°C	<b>25,0</b>	8,2	8,0	8,4	9,7	11,6	14,7	18,2	18,9	17,9	15,7	12,3	9,7	<b>12,8</b>
6.	Vodljivost	µS/cm 20°C	<b>2500</b>	390	418	406	404	452	518	520	512	495	453	433	411	<b>451</b>
7.	Koncentracija H <sup>+</sup> iona	pH	<b>6,5-9,5</b>	6,91	6,98	6,94	6,95	6,93	6,89	6,85	6,79	6,79	6,86	6,88	6,91	<b>6,89</b>
8.	Slobodni klor	mg/l	<b>0,5</b>	0,08	0,08	0,08	0,09	0,07	0,07	0,08	0,07	0,07	0,06	0,07	0,06	<b>0,07</b>
9.	Utrošak KMnO <sub>4</sub>	O <sub>2</sub> mg/l	<b>5</b>	0,32	0,43	0,43	0,41	0,47	0,38	0,37	0,26	0,38	0,53	0,29	0,31	<b>0,38</b>
10.	Otopljeni kisik	O <sub>2</sub> mg/l	-	6,82	6,85	6,84	7,79	7,03	6,48	6,36	6,30	7,33	7,48	7,44	7,54	<b>7,02</b>
11.	Amonij	NH <sub>3</sub> mg/l	<b>0,5</b>	0,00	0,01	0,00	0,01	0,00	0,00	0,01	0,00	0,02	0,01	0,01	0,01	<b>0,01</b>
12.	Nitriti	NO <sub>2</sub> <sup>-</sup> mg/l	<b>0,5</b>	0,00	0,00	0,00	0,00	0,00	0,00	0,00	0,00	0,00	0,00	0,00	0,00	<b>0,00</b>
13.	Nitrati	NO <sub>3</sub> <sup>-</sup> mg/l	<b>50</b>	29,2	29,2	28,7	28,8	28,9	29,4	29,4	28,3	30,9	29,8	28,2	29,1	<b>29,2</b>
14.	Kloridi	Cl <sup>-</sup> mg/l	<b>250</b>	20,0	18,3	18,6	17,5	18,4	17,4	17,2	19,0	18,2	18,2	18,2	19,8	<b>18,4</b>
15.	Željezo	Fe µg/l	<b>200</b>	21,1	19,9	15,0	24,3	52,2	15,7	22,7	34,2	11,9	33,9	23,6	37,3	<b>26,0</b>
16.	Mangan	Mn µg/l	<b>50</b>	17,0	10,2	10,7	12,9	14,7	9,0	12,3	9,7	13,3	12,9	11,1	16,6	<b>12,5</b>
17.	Sulfati	SO <sub>4</sub> <sup>2-</sup> mg/l	<b>250</b>	30,9	32,1	29,9	30,6	30,7	28,2	22,5	35,9	25,8	25,1	20,5	17,6	<b>27,5</b>
18.	Alkalitet	HCO <sub>3</sub> <sup>-</sup> mg/l	-								247,9	312,6	244,0	241,4	269,4	<b>263,1</b>
19.	Kalcij	Ca <sup>2+</sup> mg/l	-	73,0	70,1	69,7	66,2	68,3	70,1	70,4	67,8	68,2	63,7	66,0	76,2	<b>69,1</b>
20.	Magnezij	Mg <sup>2+</sup> mg/l	-	19,9	17,4	18,0	21,0	21,0	21,5	33,0	20,9	21,2	19,9	27,9	22,4	<b>22,0</b>
21.	Ukupna tvrdoća	CaCO <sub>3</sub> mg/l	-	259,2	243,8	245,0	249,0	254,2	260,8	233,6	252,7	255,3	238,8	261,0	264,3	<b>251,5</b>
22.	Tvrdoća	°dH	-	14,5	13,7	13,7	13,9	14,2	14,6	13,1	14,1	14,3	13,4	14,6	14,8	<b>14,1</b>
23.	Ukupni koliformi	n/100 ml	<b>0</b>	0	0	0	0	0	0	0	0	0	0	0	0	<b>0</b>
24.	Enterokoki	n/100 ml	<b>0</b>	0	0	0	0	0	0	0	0	0	0	0	0	<b>0</b>
25.	Aerobne bakterije 36 °C	n/1 ml	<b>100</b>	6	7	1	1	2	5	4	10	15	9	6	1	<b>6</b>
26.	Aerobne bakterije 22 °C	n/1 ml	<b>100</b>	15	6	3	3	9	4	9	11	12	10	15	4	<b>8</b>
27.	E. coli	n/100 ml	<b>0</b>	0	0	0	0	0	0	0	0	0	0	0	0	<b>0</b>
28.	Pseudomonas aeruginosa	n/100 ml	<b>0</b>	0	0	0	0	0	0	0	0	0	0	0	0	<b>0</b>

vrijednosti dobivene statističkom obradom rezultata analiza kategorije vode D (voda u mreži)

vrijednosti dobivene statističkom obradom rezultata analiza kategorije vode B (sirova voda)

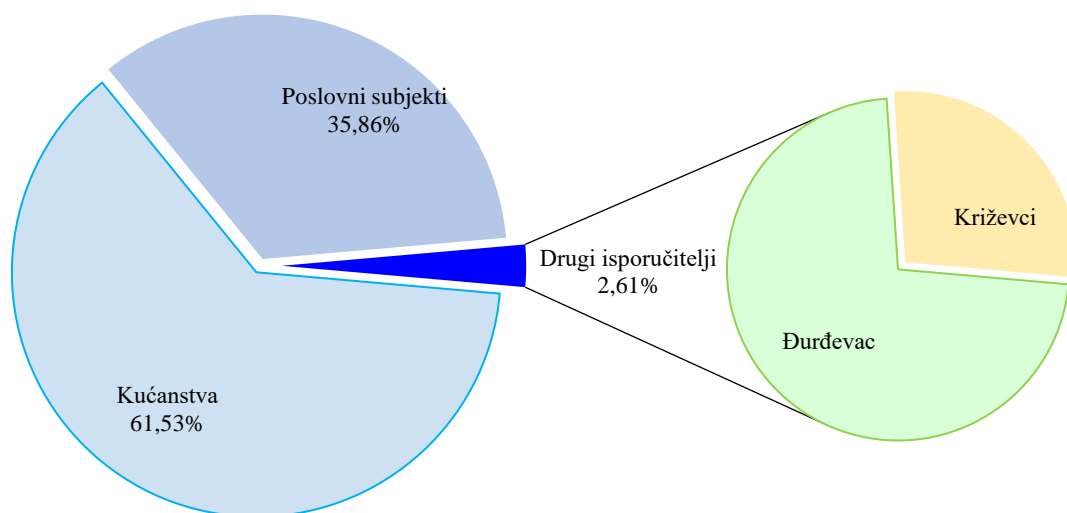
Ukupna isporučena količina vode u 2021. godini iznosi 2.465.570 m<sup>3</sup>, što je 2,63% manje u odnosu na količinu vode isporučene u 2020. godini. Od ukupno isporučene količine vode na poslovne subjekte otpada 37,26%, a na kućanstva 62,74%.

Tablica 8. Isporučene količine vode u 2020. i 2021. godini

Pokazatelj	Jedinica mjere	Ostvareno 2020.	Udio	Plan za 2021.	Ostvareno 2021.	Udio	Indeks 6/3	Postotak izvršenja plana
1	2	3	4	5	6	7	8	9
Voda za kućanstva	m <sup>3</sup>	1.558.063	61,53	1.568.220	1.546.957	62,74	99,29	98,64
Voda za poslovne subjekte*	m <sup>3</sup>	907.960	35,86	955.000	849.881	34,47	93,60	88,99
Voda za druge isporučitelje	m <sup>3</sup>	66.138	2,61	66.050	68.732	2,79	103,92	104,06
<b>UKUPNO</b>	m <sup>3</sup>	<b>2.532.161</b>	<b>100,00</b>	<b>2.589.270</b>	<b>2.465.570</b>	<b>100,00</b>	<b>97,37</b>	<b>95,22</b>

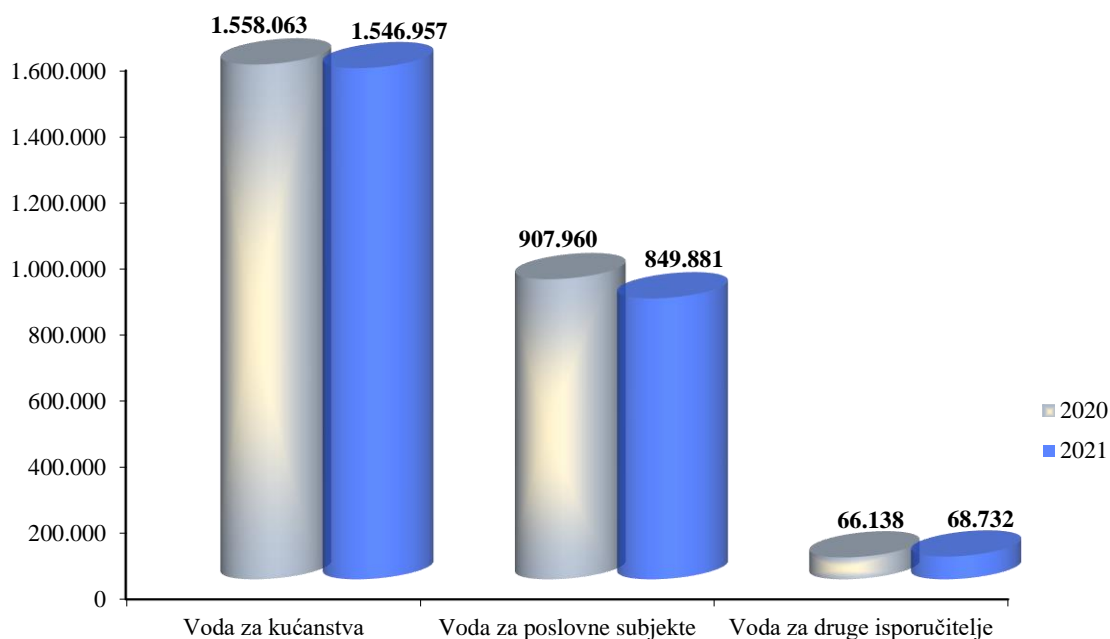
\*Napomena: voda za poslovne subjekte uključuje 10.994 m<sup>3</sup> vode koju su Koprivničke vode utrošile za vlastite potrebe (interna potrošnja i ispiranja vodoopskrbne mreže)

Grafikon 7. Struktura korisnika vode u 2021. godini



Izvor: Tablica 8. Isporučene količine vode u 2020. i 2021. godini

Grafikon 8. Usporedba isporučenih količina vode u 2020. i 2021. godini – m<sup>3</sup>



Izvor: Tablica 8. Isporučene količine vode u 2020. i 2021. godini

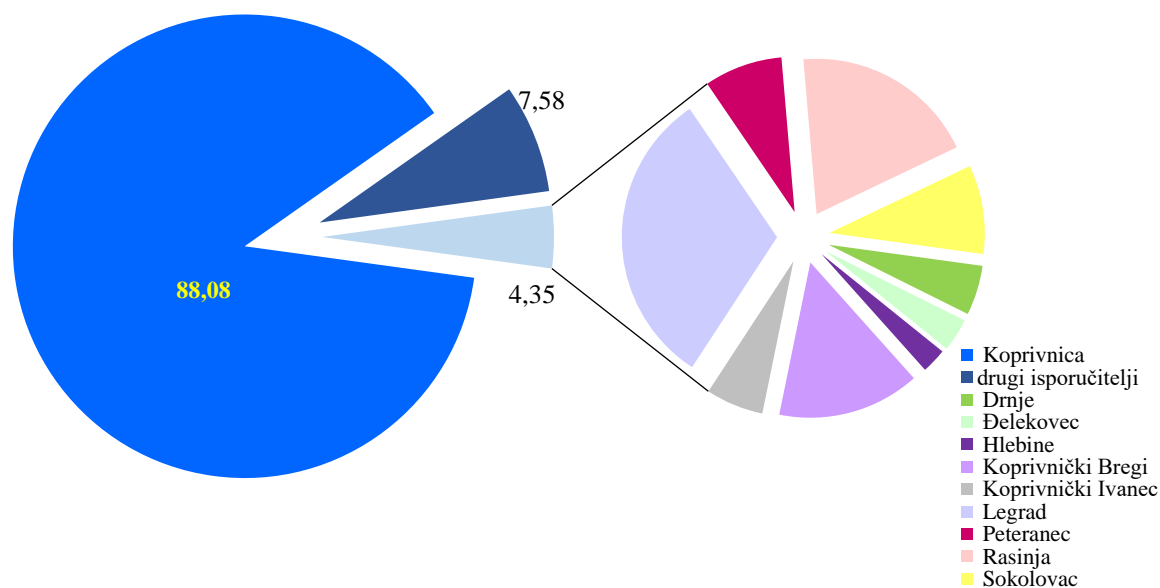
Poslovnim subjektima i drugim isporučiteljima vodnih usluga prodano je ukupno 907.100 m<sup>3</sup> vode. U odnosu na prethodnu godinu povećala se količina vode koja je prodana drugim isporučiteljima vodnih usluga s kojima su sklopljeni ugovori o isporuci vode (Komunalije d.o.o. Đurđevac i Vodne usluge d.o.o. Križevci). U 2021. godini isporučeno im je 68.732 m<sup>3</sup> vode, što je 3,92% više u odnosu na količinu vode isporučene u 2020. godini.

Tablica 9. Količine vode izražene u m<sup>3</sup> isporučene poslovnim subjektima od 2019. do 2021. godine po jedinicama lokalne samouprave

Redni broj	OPĆINA/GRAD	2019. godina		2020. godina		2021. godina		Indeks 5/3	Indeks 7/5
		Ukupno	%	Ukupno	%	Ukupno	%		
1	2	3	4	5	6	7	8	9	10
1.	Drnje	1.885	0,18	2.336	0,24	2.042	0,23	123,93	87,41
2.	Đelekovec	1.458	0,14	1.294	0,13	1.356	0,15	88,75	104,79
3.	Hlebine	1.869	0,18	1.029	0,11	1.024	0,11	55,06	99,51
4.	Koprivnica	904.914	88,70	861.393	89,44	798.929	88,08	95,19	92,75
5.	Koprivnički Bregi	6.083	0,60	5.890	0,61	5.847	0,64	96,83	99,27
6.	Koprivnički Ivanec	3.477	0,34	4.253	0,44	2.370	0,26	122,32	55,73
7.	Legrad	25.239	2,47	9.245	0,96	12.328	1,36	36,63	133,35
8.	Peteranec	2.621	0,26	2.436	0,25	3.219	0,35	92,94	132,14
9.	Rasinja	5.877	0,58	5.956	0,62	7.604	0,84	101,34	127,67
10.	Sokolovac	2.980	0,29	3.134	0,33	3.649	0,40	105,17	116,43
	<b>ukupno</b>	<b>956.403</b>	<b>93,74</b>	<b>896.966</b>	<b>93,13</b>	<b>838.368</b>	<b>92,42</b>	<b>93,79</b>	<b>93,47</b>
A	Đurđevac	45.746	4,48	50.071	5,20	49.858	5,50	109,45	99,57
B	Križevci	18.082	1,77	16.067	1,67	18.874	2,08	88,86	117,47
	<b>Σ drugi isporučitelji</b>	<b>63.828</b>	<b>6,26</b>	<b>66.138</b>	<b>6,87</b>	<b>68.732</b>	<b>7,58</b>	<b>103,62</b>	<b>103,92</b>
	<b>SVEUKUPNO*</b>	<b>1.020.231</b>	<b>100,00</b>	<b>963.104</b>	<b>100,00</b>	<b>907.100</b>	<b>100,00</b>	<b>94,40</b>	<b>94,19</b>

\*Napomena: ukupna količina vode za poslovne subjekte ne uključuje vode koju su Koprivničke vode utrošile za vlastite potrebe

Grafikon 9. Udjeli poslovnih subjekata u ispučenim količinama vode u 2021. godini

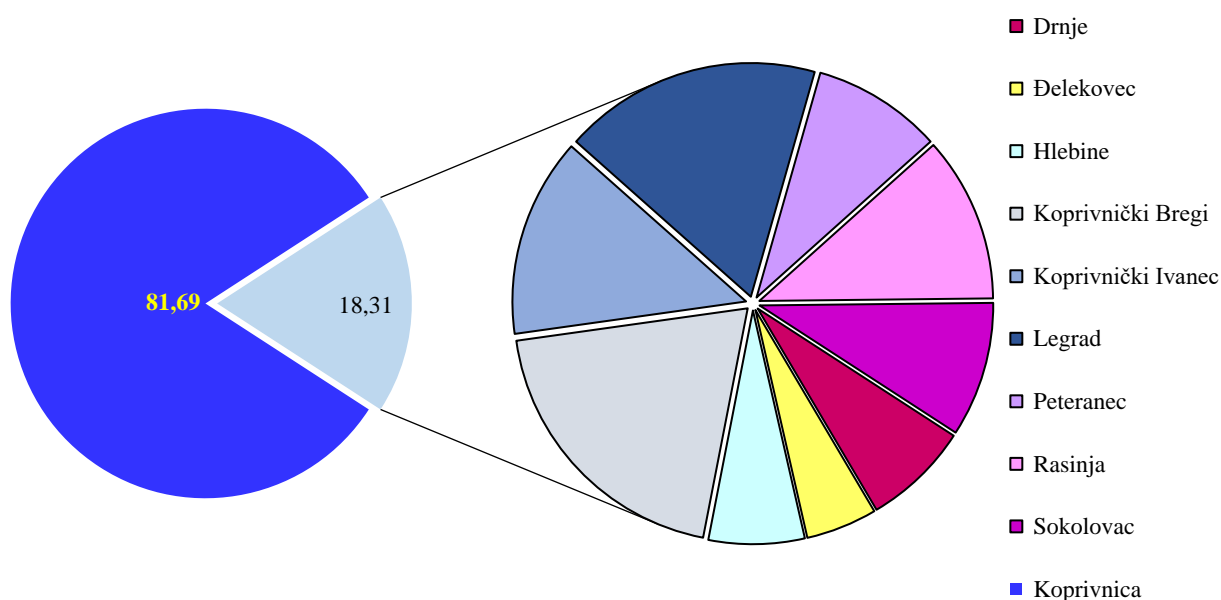


Izvor: Tablica 9. Količine vode izražene u m<sup>3</sup> isporučene poslovnim subjektima od 2019. do 2021. godine po jedinicama lokalne samouprave

Tablica 10. Količine vode izražene u m<sup>3</sup> isporučene od 2019. do 2021. godine po jedinicama lokalne samouprave – kućanstva

Redni broj	OPĆINA/GRAD	2019. godina		2020. godina		2021. godina		Indeks 5/3	Indeks 7/5
		Ukupno	%	Ukupno	%	Ukupno	%		
1	2	3	4	5	6	7	8	9	10
1.	Drnje	18.018	1,26	19.542	1,25	20.822	1,35	108,46	106,55
2.	Đelekovec	10.841	0,76	13.653	0,88	13.948	0,90	125,94	102,16
3.	Hlebine	16.469	1,15	18.531	1,19	18.785	1,21	112,52	101,37
4.	Koprivnica	1.186.987	82,74	1.276.510	81,93	1.263.657	81,69	107,54	98,99
5.	Koprivnički Bregi	46.530	3,24	54.802	3,52	55.868	3,61	117,78	101,95
6.	Koprivnički Ivanec	37.000	2,58	40.262	2,58	39.021	2,52	108,82	96,92
7.	Legrad	45.650	3,18	49.540	3,18	50.575	3,27	108,52	102,09
8.	Peteranec	22.762	1,59	25.868	1,66	25.397	1,64	113,65	98,18
9.	Rasinja	30.621	2,13	34.726	2,23	32.450	2,10	113,41	93,45
10.	Sokolovac	19.807	1,38	24.629	1,58	26.434	1,71	124,34	107,33
	<b>UKUPNO</b>	<b>1.434.685</b>	<b>100,00</b>	<b>1.558.063</b>	<b>100,00</b>	<b>1.546.957</b>	<b>100,00</b>	<b>108,60</b>	<b>99,29</b>

Grafikon 10. Udjeli kućanstava u isporučenim količina vode u 2021. godini



Izvor: Tablica 10. Količine vode izražene u m<sup>3</sup> isporučene od 2019. do 2021. godine po jedinicama lokalne samouprave – kućanstva

Ukupna količina vode koja je 2021. godine isporučena kućanstvima za 0,71% je manja u usporedbi s količinom vode isporučene 2020. godine.

Kućanstva grada Koprivnice imaju udio od 81,69% u ukupnoj količini isporučene vode. U promatranom razdoblju od 2019. do 2021. godine taj se postotak smanjuje, a raste udio količina vode koje su isporučene kućanstvima u općinama.

U odnosu na 2020. godinu vodoopskrbna mreža je produljena na području Općine Sokolovac. Produljenje vodoopskrbne mreže i stavljanje iste u funkciju ima za posljedicu povećanje broja potrošača.

Tablica 11. Duljina javnog vodoopskrbnog sustava

Redni broj		Jedinica mjere	2020.	2021.	Indeks 2021./20.
1	2	3	4	5	6
1.	Koprivnica	m	244.391	245.531	100,47
2.	općine	m	357.121	360.376	100,91
	<b>UKUPNO</b>	<b>m</b>	<b>601.512</b>	<b>605.907</b>	<b>100,73</b>

Tablica 12. Broj korisnika usluge javne vodoopskrbe na dan 31.12.2019., 2020. i 2021. godine

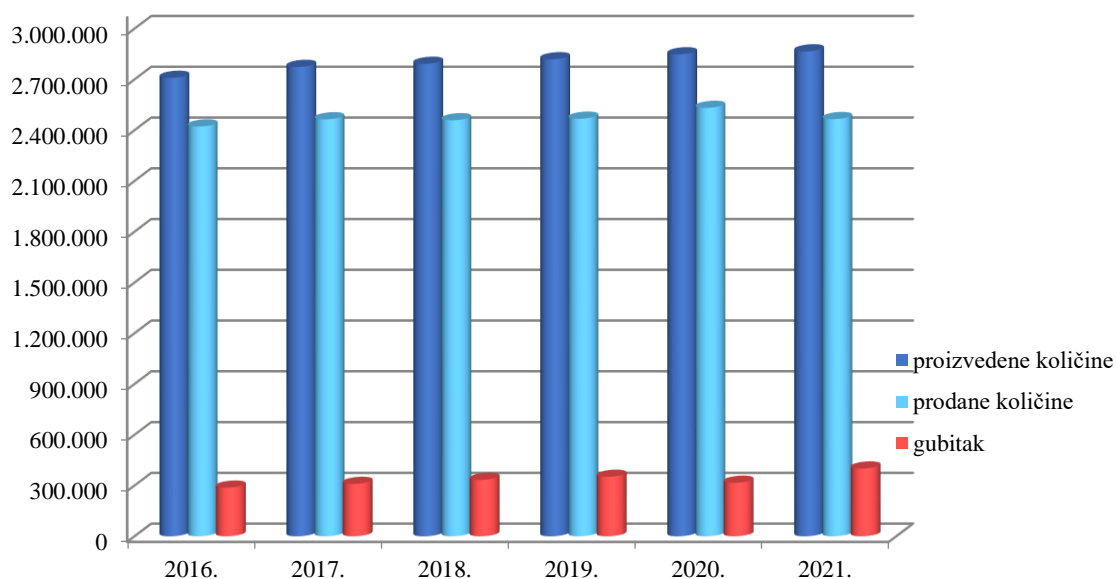
R. broj	OPĆINA/GRAD	2019. godina		2020. godina		2021. godina		Indeks 2020/19	Indeks 2021/20
		Kućanstva	Poslovni subjekti	Kućanstva	Poslovni subjekti	Kućanstva	Poslovni subjekti		
1	2	3	4	5	6	7	8	9 (5+6)/(3+4)	10 (7+8)/(5+6)
1.	Drnje	198	25	209	26	224	28	105,38	107,23
2.	Đelekovec	146	23	157	24	162	24	107,10	102,76
3.	Hlebine	189	13	201	14	203	14	106,44	100,93
4.	Koprivnica	11.816	942	12.067	962	12.197	984	102,12	101,17
5.	Koprivnički Bregi	519	28	530	30	546	30	102,38	102,86
6.	Koprivnički Ivanec	372	21	397	21	409	22	106,36	103,11
7.	Legrad	1.006	57	1.020	60	1.041	62	101,60	102,13
8.	Peteranec	274	32	294	35	301	42	107,52	104,26
9.	Rasinja	343	30	358	32	372	37	104,56	104,87
10.	Sokolovac	218	35	252	41	274	46	115,81	109,22
	<b>UKUPNO</b>	<b>15.081</b>	<b>1.206</b>	<b>15.485</b>	<b>1.245</b>	<b>15.729</b>	<b>1.289</b>	<b>102,72</b>	<b>101,72</b>

Tablica 13. Proizvedene i isporučene količine vode za piće od 2016. do 2021. godine

Redni broj	Godina	Proizvedene količine vode u m <sup>3</sup>	Isporučene količine vode u m <sup>3</sup>	Stopa prodaje	Stopa gubitka
1	2	3	4	5	6
1.	2016.	2.709.649	2.422.154	89,39	10,61
2.	2017.	2.773.973	2.464.299	88,84	11,16
3.	2018.	2.792.438	2.458.797	88,05	11,95
4.	2019.	2.819.211	2.467.828	87,54	12,46
5.	2020.	2.848.464	2.532.161	88,90	11,10
6.	2021.	2.866.150	2.465.570	86,02	13,98

U razdoblju od 2016. do 2021. godine ukupno proizvedene količine vode za piće kontinuirano se povećavaju. Razlika proizvedenih i isporučenih količina vode predstavlja gubitak vode. U isporučenu količinu vode osim isporučene vode kućanstvima i poslovnim subjektima pribrajaju se količine vode koje su Koprivničke vode utrošile za vlastite potrebe.

Stopa gubitka vode u 2021. godini iznosi 13,98% i u odnosu na 2020. godinu stopa gubitka se smanjila. Na stopu gubitka utjecaj imaju puknuća vodovodnih cijevi. U 2021. godini sanirano je 85 puknuća.

Grafikon 11. Proizvedene i isporučene količine vode za piće u m<sup>3</sup> od 2016. do 2021. godine

Izvor: Tablica 13. Proizvedene i isporučene količine vode za piće od 2016. do 2021. godine



**b) Javna odvodnja**

Kroz sustav javne odvodnje, čija dužina iznosi 290 km, prošlo je 2.258.356 m<sup>3</sup> otpadnih voda, što je 0,75% više u odnosu na količinu otpadnih voda 2020. godine. Od ukupnih količina otpadnih voda na kućanstva otpada 57,99%, a na poslovne subjekte 42,01%.

Tablica 14. Usporedba količina odvodnje otpadnih voda u 2020. i 2021. godini

Pokazatelj	Jedinica mjere	Ostvareno 2020.	Udio	Plan za 2021.	Ostvareno 2021.	Udio	Indeks 6/3	Postotak izvršenja plana
1	2	3	4	5	6	7	8	9
Odvodnja – kućanstva	m <sup>3</sup>	1.316.537	59,16	1.308.000	1.309.629	57,99	99,48	100,12
Odvodnja – poslovni subjekti	m <sup>3</sup>	908.775	40,84	933.640	948.727	42,01	104,40	101,62
<b>UKUPNO</b>	m <sup>3</sup>	<b>2.225.312</b>	<b>100,00</b>	<b>2.241.640</b>	<b>2.258.356</b>	<b>100,00</b>	101,48	100,75

Poslovni subjekti kategoriziraju se po posebnim kriterijima i ovisno o stupnju onečišćenja otpadnih voda spadaju u jednu od pet kategorija – grupe zagađivača od 0 do IV.

Tablica 15. Količina odvodnje otpadnih voda za poslovne subjekte u 2021. godini – poslovni subjekti po grupama

Redni broj	Grupa	Količina u m <sup>3</sup>		Indeks 4/3
		Ostvareno 2020.	Ostvareno 2021.	
1	2	3	4	5
1.	Grupa 0	10.944	10.572	96,60
2.	Grupa I	104.041	100.938	97,02
3.	Grupa II	369.710	378.647	102,42
4.	Grupa III	189.759	195.281	102,91
5.	Grupa IV	234.321	263.289	112,36
	<b>Ukupno</b>	<b>908.755</b>	<b>948.727</b>	104,40

U odnosu na 2020. godinu količina otpadnih voda kod poslovnih subjekata veća je za 4,40%.

Tablica 16. Duljina mreže za odvodnju otpadnih voda

Redni broj		Jedinica mjere	2020.	2021.	Indeks 2021./20.
1	2	3	4	5	6
1.	Koprivnica	m	202.672	203.510	100,41
2.	općine	m	64.240	64.240	100,00
3.	kolektori	m	22.286	22.286	100,00
	<b>UKUPNO</b>	<b>m</b>	<b>289.198</b>	<b>290.036</b>	<b>100,29</b>

Tablica 17. Broj korisnika usluge javne odvodnje otpadnih voda na dan 31.12.2019., 2020. i 2021. godine

R. broj	OPĆINA/GRAD	2019. godina		2020. godina		2021. godina		Indeks 2020/19	Indeks 2021/20
		Kućanstva	Poslovni subjekti	Kućanstva	Poslovni subjekti	Kućanstva	Poslovni subjekti		
1	2	3	4	5	6	7	8	9 (5+6)/(3+4)	10 (7+8)/(5+6)
1.	Gola	79	12	94	12	111	12	116,48	116,04
2.	Koprivnica	10.473	815	10.730	836	10.848	850	102,46	101,14
3.	Koprivnički Bregi	401	15	414	18	439	18	103,85	105,79
4.	Koprivnički Ivanec	345	12	372	12	383	13	107,56	103,13
5.	Peteranec	165	9	182	10	191	12	110,34	105,73
	<b>UKUPNO</b>	<b>11.463</b>	<b>863</b>	<b>11.792</b>	<b>888</b>	<b>11.972</b>	<b>905</b>	<b>102,87</b>	<b>101,55</b>

Tablica 18. Kvantitativni pokazatelji RJ Odvodnja

Redni broj	ODVODNJA	Jedinica mjere	Ostvareno 2020.	Ostvareno 2021.	Indeks 5/4
1	2	3	4	5	6
1.	pražnjenje, odvoz i zbrinjavanje fekalija				
a)	- za privatni sektor	kom	217	173	79,72
b)	- za društveni sektor	kom	671	911	135,77
2.	odvoz fekalija za privatni sektor	m <sup>3</sup>	684	559	81,73
3.	odvoz fekalija za društveni sektor	m <sup>3</sup>	3.288	4.531	137,80
4.	pražnjenje, odvoz i zbrinjavanje fekalija društveni sektor	sat	128	126	98,44
5.	odvoz fekalija van grada	km	8.109	10.710	132,08
6.	čišćenje, ispiranje kanalizacije i rad specijalnim vozilom (cisterne)	sat	49,5	54,5	110,10

## 7. Financijski rezultat poslovanja Koprivničkih voda

Koprivničke vode su u 2021. godini ostvarile ukupni prihod u iznosu od 37.843.690,17 kn što je 2,29% više u odnosu na iznos ukupnog prihoda koji je ostvaren 2020. godine.

Ukupni rashod ostvaren u 2021. godini iznosi 37.772.188,29 kn.

Tablica 19. Financijski rezultat poslovanja Koprivničkih voda u 2021. godini

Redni broj		Ostvareno 2020.	Udio	Plan za 2021.	Ostvareno 2021.	Udio	Indeks 6/3	Postotak izvršenja plana
1	2	3	4	5	6	7	8	9
<b>I</b>	<b>UKUPNI PRIHOD</b>	<b>36.995.321,90</b>	<b>100,00</b>	<b>38.154.990</b>	<b>37.843.690,17</b>	<b>100,00</b>	<b>102,29</b>	<b>99,18</b>
1.	Prihod od prodaje	25.768.767,84	69,65	26.547.160	25.893.915,70	68,42	100,49	97,54
2.	Financijski prihod	71.233,81	0,19	519.175	78.738,34	0,21	110,54	15,17
3.	Ostali prihod	11.155.320,25	30,15	11.088.655	11.871.036,13	31,37	106,42	107,06
<b>II</b>	<b>UKUPNI RASHOD</b>	<b>36.782.546,69</b>	<b>100,00</b>	<b>37.945.415</b>	<b>37.772.188,29</b>	<b>100,00</b>	<b>102,69</b>	<b>99,54</b>
1.	Troškovi sirovina i materijala	4.233.914,44	11,51	4.339.855	4.333.938,41	11,47	102,36	99,86
2.	Troškovi usluga	5.818.096,06	15,82	3.550.920	3.194.460,57	8,46	54,91	89,96
3.	Amortizacija	15.228.632,67	41,40	15.259.605	15.524.363,83	41,10	101,94	101,74
4.	Ostali troškovi poslovanja	2.816.889,18	7,66	3.560.470	4.212.265,51	11,15	149,54	118,31
5.	Troškovi zaposlenih	8.649.237,24	23,51	10.744.620	10.304.937,21	27,28	119,14	95,91
6.	Financijski i ostali rashodi	35.777,10	0,10	489.945	202.222,76	0,54	565,23	41,27
	<b>Dobit / (-)Gubitak</b>	<b>212.775,21</b>		<b>209.575</b>	<b>71.501,88</b>		<b>33,60</b>	<b>34,12</b>

## **7.1. Prihodi**

### **a) Prihod od prodaje**

Prihod od prodaje, ostvaren od prodaje proizvoda i usluga poslovnim subjektima i kućanstvima, čini 68,42% ukupnog prihoda Koprivničkih voda, a iznosi 25.893.915,70 kn. Prihod od prodaje ostvaren je u radnim jedinicama Sektora upravljanja i održavanja (Vodoopskrba: iznos od 14.699.473,11 kn, Odvodnja i pročišćavanje: iznos od 11.191.253,59 kn) te u Sektoru Općih i zajedničkih poslova u kojem prihod od prodaje iznosi 3.189,00 kn.

### **b) Financijski prihod**

Financijski prihod ostvaren je u iznosu od 78.738,34 kn.

U odnosu na prethodnu godinu u 2021. godini povećani su prihodi od kamata i prihodi od tečajnih razlika što je imalo za posljedicu povećanje ukupnih financijskih prihoda u odnosu na iznos financijskih prihoda koji su ostvareni 2020. godine.

### **c) Ostali prihodi**

Ostali prihodi iznose 11.871.036,13 kn.

Najveći udio od 80,39% u ostalim prihodima imaju prihodi od državnih potpora koji iznose 9.542.806,58 kn. U odnosu na 2020. godinu prihodi od državnih potpora su 3,48% veći te su imali najveći utjecaj na povećanje ukupnog iznosa ostalih prihoda od 6,42% u odnosu na prethodnu godinu.

Osim prihoda od državnih potpora ostali prihodi u 2021. godini sadrže prihode od ukidanja odgođenih prihoda (vodovodni priključci i vodomjeri za kućanstva i poslovne subjekte) u ukupnom iznosu od 766.832,65 kn, prihode od naplate šteta s temelja osiguranja u iznosu od 505.411,43 kn, ostali prihod – naknadu štete zbog nepoštivanja ugovora u iznosu od 200.000,00 kn te ostalo.

## **7.2. Rashodi**

Ukupni rashod u 2021. godini ostvaren je u iznosu od 37.772.188,29 kn. U odnosu na ostvarene rashode u prethodnoj godini rashod je 2,69% veći. Struktura ukupno ostvarenog rashoda je slijedeća:

### **a) Troškovi sirovina i materijala**

Troškovi sirovina i materijala koji se odnose na sav utrošeni materijal čine 11,47% ukupnih rashoda i u 2021. godini iznose 4.333.938,41 kn. Najveći udio od 61,43% u troškovima sirovina i materijala ima trošak električne energije koji u 2021. godini iznosi 2.662.421,61 kn.

U navedene troškove spadaju i troškovi goriva koji su u odnosu na 2020. godinu veći 11,20% i iznose 334.241,80 kn te utrošeni materijal koji iznosi 818.648,27 kn.

### **b) Troškovi usluga**

Troškovi usluga iznose 3.194.460,57 kn.

Troškovi usluga sadrže trošak komunalnih usluga – odlaganje fekalija (652.763,56 kn), troškove usluga tekućeg i investicijskog održavanja (ukupno 583.565,63 kn), troškove zakupnina i najamnina (ukupno 464.002,46 kn), troškove intelektualnih usluga (195.836,65 kn), usluge promidžbe (161.604,17 kn), troškove registracije i održavanja vozila (ukupno 157.810,38 kn) te sve ostale usluge.

U odnosu na 2020. godinu troškovi usluga su 45,09% manji jer su u 2020. godini sadržavali pripadajući iznos ugovorne obveze Koprivničkih voda prema Komunalcu za obavljanje općih i zajedničkih poslova u iznosu od 2.849.518,35 kn.

### **c) Amortizacija**

Amortizacija u iznosu od 15.524.363,83 kn čini 41,10% ukupnog rashoda i u odnosu na 2020. godinu trošak amortizacije je 1,94% veći.

#### **d) Ostali troškovi poslovanja**

Ostali troškovi poslovanja koji iznose 4.212.265,51 kn čine 11,15% ukupnih rashoda.

U 2021. godini ostali troškovi poslovanja sadrže:

- naknade zaposlenima po kolektivnom ugovoru (prijevoz na rad i s rada, dnevnice za službena putovanja, pomoć radniku, prigodni pokloni djeci i zaposlenima, otpremnine) u ukupnom iznosu od 1.885.241,17 kn,
- premije osiguranja za imovinu i zaposlene koje su u odnosu na prethodnu godinu 51,20% veće i iznose 802.907,37 kn,
- rezerviranja za naknade za neiskorištene dane godišnjeg odmora (363.904,06 kn),
- ostale nematerijalne troškove – donacije u iznosu od 285.139,77 kn,
- troškove za usluge FINE i usluge platnog prometa poslovne banke u iznosu od 273.209,80 kn i
- sve ostale rashode u ukupnom iznosu od 601.863,34 kn.

U odnosu na prethodnu godinu ukupno ostvareni ostali troškovi poslovanja su 49,54% veći na što je utjecalo povećanje naknada zaposlenima po kolektivnom ugovoru (naknade su veće zbog povećanja broja zaposlenih radnika i isplaćenih otpremnina kojih u 2020. godini nije bilo) te premije osiguranja koje bilježe rast od 51,20%.

#### **e) Troškovi zaposlenih**

Troškovi zaposlenih, koji su u strukturi ukupnih troškova Koprivničkih voda zastupljeni s 27,28%, iznose 10.304.937,21 kn.

U usporedbi s 2020. godinom troškovi zaposlenih povećani su za 19,14% radi prelaska dijela radnika Komunalca u Koprivničke vode s danom 01.01.2021. godine, a koji su, sukladno Pravilniku o organizaciji i sistematizaciji Koprivničkih voda od 28.12.2020. godine, raspoređeni u radne jedinice unutar Sektora općih i zajedničkih poslova te Sektora financija i računovodstva.

#### **f) Financijski i ostali rashodi**

Financijski i ostali rashodi koji iznose 202.222,76 kn čine 0,54% ukupnog rashoda. U usporedbi s prethodnom godinom ovi su rashodi višestruko veći na što je utjecao iznos neotpisane vrijednosti rashodovane i prodane imovine evidentiran 2020. godine, a koji se odnosio na vodomjere (prodane i neispravne).

## 7.3. Rezultat poslovanja po radnim jedinicama

Tablica 20. Financijski rezultat poslovanja Koprivničkih voda po sektorima u 2021. godini

	Koprivničke vode UKUPNO	Udio	Ured direktora	Udio	Sektor upravljanja i održavanja	Udio	Sektor priključenja, distributivnog nadzora i vođenja projekata	Udio	Sektor općih i zajedničkih poslova	Udio	Sektor financija i računovodstva	Udio
1	2	3	4	5	6	7	8	9	10	11	12	13
<b>UKUPNI PRIHOD</b>	<b>37.843.690,17</b>	<b>100,00</b>	<b>54.445,04</b>	<b>100,00</b>	<b>37.493.046,71</b>	<b>100,00</b>	<b>25.930,10</b>	<b>100,00</b>	<b>66.909,73</b>	<b>100,00</b>	<b>203.358,59</b>	<b>100,00</b>
Prihod od prodaje	25.893.915,70	68,42	0,00	0,00	25.890.726,70	69,05	0,00	0,00	3.189,00	4,77	0,00	0,00
Financijski prihod	78.738,34	0,21	10.686,04	19,63	62.707,34	0,17	0,00	0,00	2.662,12	3,98	2.682,84	1,32
Ostali prihod	11.871.036,13	31,37	43.759,00	80,37	11.539.612,67	30,78	25.930,10	100,00	61.058,61	91,26	200.675,75	98,68
<b>UKUPNI RASHOD</b>	<b>37.772.188,29</b>	<b>100,00</b>	<b>1.692.986,38</b>	<b>100,00</b>	<b>30.568.595,87</b>	<b>100,00</b>	<b>1.391.283,58</b>	<b>100,00</b>	<b>2.339.829,02</b>	<b>100,00</b>	<b>1.779.493,44</b>	<b>100,00</b>
Troškovi sirovina i materijala	4.333.938,41	11,47	39.299,97	2,32	4.194.767,52	13,72	15.597,80	1,12	62.728,18	2,68	21.544,94	1,21
Troškovi usluga	3.194.460,57	8,46	205.601,07	12,14	1.872.149,89	6,12	162.071,67	11,65	647.497,64	27,67	307.140,30	17,26
Amortizacija	15.524.363,83	41,10	44.453,31	2,63	15.437.611,63	50,50	17.467,09	1,26	24.005,99	1,03	825,81	0,05
Ostali troškovi poslovanja	4.212.265,51	11,15	589.008,68	34,79	2.497.254,83	8,17	232.637,44	16,72	424.188,23	18,13	469.176,33	26,37
Troškovi zaposlenih	10.304.937,21	27,28	810.522,75	47,88	6.371.276,86	20,84	963.509,58	69,25	1.179.244,51	50,40	980.383,51	55,09
Financijski rashodi	202.222,76	0,54	4.100,60	0,24	195.535,14	0,64	0,00	0,00	2.164,47	0,09	422,55	0,02
<b>Dobit / (-)Gubitak</b>	<b>71.501,88</b>		<b>-1.638.541,34</b>		<b>6.924.450,84</b>		<b>-1.365.353,48</b>		<b>-2.272.919,29</b>		<b>-1.576.134,85</b>	

Ostvareni financijski rezultati poslovanja u 2021. godini po radnim jedinicama koje su sastavni dio Sektora upravljanja i održavanja te usporedba s prethodnom godinom prikazana je u tablicama koje slijede:

Tablica 21. Rezultat poslovanja po radnim jedinicama Sektora upravljanja i održavanja u 2021. godini

	SEKTOR UPRAVLJANJA I ODRŽAVANJA	ZAHVAĆANJE VODE	VODOOPSKRBA	ODVODNJA I PROČIŠĆAVANJE
1	2	3	4	5
<b>UKUPNI PRIHOD</b>	<b>37.493.046,71</b>	<b>17.784,00</b>	<b>20.362.697,35</b>	<b>17.112.565,36</b>
Prihod od prodaje	25.890.726,70	0,00	14.699.473,11	11.191.253,59
Financijski prihod	62.707,34	0,00	53.009,12	9.698,22
Ostali prihod	11.539.612,67	17.784,00	5.610.215,12	5.911.613,55
<b>UKUPNI RASHOD</b>	<b>30.568.595,87</b>	<b>1.335.240,24</b>	<b>14.364.096,56</b>	<b>14.869.259,07</b>
Troškovi sirovina i materijala	4.194.767,52	60.519,35	1.804.981,61	2.329.266,56
Troškovi usluga	1.872.149,89	108.940,55	676.954,28	1.086.255,06
Amortizacija	15.437.611,63	44.260,22	7.517.314,86	7.876.036,55
Ostali troškovi poslovanja	2.497.254,83	238.389,69	1.389.055,90	869.809,24
Troškovi zaposlenih	6.371.276,86	874.333,78	2.798.825,84	2.698.117,24
Financijski i ostali rashodi	195.535,14	8.796,65	176.964,07	9.774,42
<b>Dobit / (-)Gubitak</b>	<b>6.924.450,84</b>	<b>-1.317.456,24</b>	<b>5.998.600,79</b>	<b>2.243.306,29</b>



a) **Voda**

Tablica 22. Rezultat poslovanja radnih jedinica Zahvaćanje vode i Vodoopskrba u 2021. godini

ZAHVAĆANJE VODE i VODOOPSKRBA	Ostvareno 2020.	Plan za 2021.	Ostvareno 2021.	Indeks 4/2	Postotak izvršenja plana
1	2	3	4	5	6
<b>UKUPNI PRIHOD</b>	<b>19.343.343,26</b>	<b>19.736.455</b>	<b>20.380.481,35</b>	<b>105,36</b>	<b>103,26</b>
Prihod od prodaje	13.834.025,43	14.387.320	14.699.473,11	106,26	102,17
Financijski prihod	47.423,57	33.750	53.009,12	111,78	157,06
Ostali prihod	5.461.894,26	5.315.385	5.627.999,12	103,04	105,88
<b>UKUPNI RASHOD</b>	<b>15.145.285,99</b>	<b>15.850.575</b>	<b>15.699.336,80</b>	<b>103,66</b>	<b>99,05</b>
Troškovi sirovina i materijala	1.789.281,63	1.890.045	1.865.500,96	104,26	98,70
Troškovi usluga	1.019.289,24	1.010.340	785.894,83	77,10	77,79
Amortizacija	7.532.030,79	7.543.210	7.561.575,08	100,39	100,24
Ostali troškovi poslovanja	1.024.676,91	1.410.450	1.627.445,59	158,83	115,38
Troškovi zaposlenih	3.757.769,39	3.983.045	3.673.159,62	97,75	92,22
Financijski i ostali rashodi	22.238,03	13.485	185.760,72	835,33	1.377,54
<b>Dobit</b>	<b>4.198.057,27</b>	<b>3.885.880</b>	<b>4.681.144,55</b>	<b>111,51</b>	<b>120,47</b>

Radne jedinice Zahvaćanje vode i Vodoopskrba ostvarile su u 2021. godini ukupni prihod u iznosu od 20.380.481,35 kn što je 5,36% više u odnosu na ukupni prihod ostvaren 2020. godine.

Ostvareni ukupni rashod u 2021. godini se u odnosu na 2020. godinu povećao za 3,66% i iznosi 15.699.336,80 kn. Najveći utjecaj na povećanje ostvarenog ukupnog rashoda imali su ostali troškovi poslovanja.

Povećani iznos premija osiguranja za imovinu i zaposlene u odnosu na 2020. godinu (rast od 25,65%) povećanje iznosa ispravka vrijednosti potraživanja te naknade za zaposlene prema kolektivnom ugovoru – otpremnine (koje u 2020. godini nisu evidentirane) imaju za posljedicu porast ostalih troškova poslovanja u 2021. godini od 58,83%.

Višestruko povećanje troškova u odnosu na prethodnu godinu zabilježeno je kod financijskih i ostalih rashoda gdje je evidentiran iznos od 136.248,17 kn neotpisane vrijednosti rashodovane i prodane imovine. Navedenih troškova u 2020. godini nije bilo.

Smanjenje troškova u odnosu na prethodnu godinu zabilježeno je kod troškova usluga, na što je najveći utjecaj imao manje utrošeni iznos za usluge investicijskog održavanja.

**b) Odvodnja i pročišćavanje**

Tablica 23. Rezultat poslovanja radne jedinice Odvodnja i pročišćavanje u 2021. godini

<b>ODVODNJA I PROČIŠĆAVANJE</b>	Ostvareno 2020.	Plan za 2021.	Ostvareno 2021.	Indeks 4/2	Postotak izvršenja plana
1	2	3	4	5	6
<b>UKUPNI PRIHOD</b>	<b>17.526.145,68</b>	<b>17.861.830</b>	<b>17.112.565,36</b>	<b>97,64</b>	<b>95,81</b>
Prihod od prodaje	11.930.012,96	12.159.840	11.191.253,59	93,81	92,03
Financijski prihod	11.927,11	16.050	9.698,22	81,31	60,43
Ostali prihod	5.584.205,61	5.685.940	5.911.613,55	105,86	103,97
<b>UKUPNI RASHOD</b>	<b>14.491.764,87</b>	<b>14.737.700</b>	<b>14.869.259,07</b>	<b>102,60</b>	<b>100,89</b>
Troškovi sirovina i materijala	2.326.452,14	2.325.960	2.329.266,56	100,12	100,14
Troškovi usluga	1.054.371,31	1.140.560	1.086.255,06	103,02	95,24
Amortizacija	7.601.519,25	7.624.195	7.876.036,55	103,61	103,30
Ostali troškovi poslovanja	781.878,04	832.885	869.809,24	111,25	104,43
Troškovi zaposlenih	2.718.507,66	2.806.235	2.698.117,24	99,25	96,15
Financijski i ostali rashodi	9.036,47	7.865	9.774,42	108,17	124,28
<b>Dobit</b>	<b>3.034.380,81</b>	<b>3.124.130</b>	<b>2.243.306,29</b>	<b>73,93</b>	<b>71,81</b>

Ukupni prihod radne jedinice Odvodnja i pročišćavanje u 2021. godini iznosi 17.112.565,36 kn i u odnosu na prethodnu godinu manji je za 2,36%.

Na porast ostalih prihoda od 5,86% u odnosu na 2020. godinu utjecao je porast prihoda od državnih potpora koje u ostalim prihodima imaju udio od 93,17%.

Ukupni rashod radne jedinice Odvodnja i pročišćavanje iznosi 14.869.259,07 kn i u odnosu na iznos ostvarenih ukupnih rashoda prethodne godine veći je za 2,60%. Na povećanje ostvarenog ukupnog rashoda najveći utjecaj imao je trošak amortizacije.

Povećanje je zabilježeno i kod ostalih troškova poslovanja koji sadrže premije osiguranja za zaposlene i imovinu, a koje su u usporedbi s iznosom premija osiguranja u 2020. godini 19,94% veće.

## 8. Godišnji financijski izvještaji

### 8.1. Bilanca stanja na dan 31.12.2021. godine

POZICIJA AKTIVE		2020. godina		2021. godina		Indeks 5/3
		Iznos u kn	Struktura	Iznos u kn	Struktura	
1	2	3	4	5	6	7
<b>A) Potraživanja za upisani a neplaćeni kapital</b>		<b>0</b>	0,00	0	0,00	-
<b>B) Dugotrajna imovina (I+II+III+IV+V)</b>		<b>472.992.830</b>	94,00	<b>499.294.423</b>	92,01	105,56
I.	NEMATERIJALNA IMOVINA	98.339	0,02	100.683	0,02	102,38
II.	MATERIJALNA IMOVINA	472.836.598	93,97	499.193.740	91,99	105,57
	1. Zemljište	5.732.664	1,14	5.943.208	1,10	103,67
	2. Građevinski objekti	439.996.985	87,44	434.674.075	80,10	98,79
	3. Postrojenja i oprema	9.078.635	1,80	7.712.081	1,42	84,95
	4. Alati, pogonski inventar i transportna imovina	1.894.809	0,38	1.558.759	0,29	82,26
	5. Biološka imovina	0	0,00	0	0,00	-
	6. Predujmovi za materijalnu imovinu	581.716	0,12	1.674.968	0,31	287,94
	7. Materijalna imovina u pripremi	15.551.789	3,09	47.630.649	8,78	306,27
III.	DUGOTRAJNA FINACIJSKA IMOVINA	0	0,00	0	0,00	-
IV.	POTRAŽIVANJA	57.893	0,01	0	0,00	-
V.	ODGOĐENA POREZNA IMOVINA	0	0,00	0	0,00	-
<b>C) Kratkotrajna imovina (I+II+III+IV)</b>		<b>30.122.947</b>	5,99	<b>43.193.830</b>	7,96	143,39
I.	ZALIHE	999.357	0,20	934.085	0,17	93,47
	1. Sirovine i materijal	999.357	0,20	934.085	0,17	93,47
	2. Trgovačka roba	0	0,00	0	0,00	-
	3. Predujmovi za zalihe	0	0,00	0	0,00	-
II.	POTRAŽIVANJA	8.368.485	1,66	18.720.117	3,45	223,70
	1. Potraživanja od poduzetnika unutar grupe	0	0,00	0	0,00	-
	2. Potraživanja od kupaca	5.008.935	1,00	4.317.018	0,80	86,19
	3. Potraživanja od zaposlenika i članova poduzetnika	0	0,00	0	0,00	-
	4. Potraživanja od države i drugih institucija	132.783	0,03	167.989	0,03	126,51
	5. Ostala potraživanja	3.226.767	0,64	14.235.110	2,62	441,16
III.	KRATKOTRAJNA FINACIJSKA IMOVINA	74.673	0,01	36.894	0,01	49,41
	1. Dani zajmovi, depoziti i slično	73.648	0,01	35.829	0,01	48,65
	2. Ostala financijska imovina	1.025	0,00	1.065	0,00	103,90
IV.	NOVAC U BANCI I BLAGAJNI	20.680.432	4,11	23.502.734	4,33	113,65
<b>D) Plaćeni troškovi budućeg razdoblja i obračunati prihodi</b>		<b>62.097</b>	0,01	<b>152.253</b>	0,03	245,19
<b>E) UKUPNA AKTIVA</b>		<b>503.177.874</b>	100,00	<b>542.640.506</b>	100,00	107,84
<b>F) Izvanbilančni zapisi</b>		60.395.879		101.930.789		168,77

POZICIJA PASIVE		2020. godina		2021. godina		Indeks 5/3
		Iznos u kn	Struktura	Iznos u kn	Struktura	
1	2	3	4	5	6	7
<b>A) Kapital i rezerve</b>		<b>128.860.452</b>	25,61	<b>127.045.771</b>	23,41	98,59
I.	TEMELJNI (UPISANI) KAPITAL	126.197.800	25,08	126.197.800	23,26	100,00
II.	KAPITALNE REZERVE	1.918.967	0,38	75.550	0,01	3,94
III.	REZERVE IZ DOBITI	0	0,00	0	0,00	-
IV.	REVALORIZACIJSKE REZERVE	0	0,00	0	0,00	-
V.	REZERVE FER VRIJEDNOSTI	0	0,00	0	0,00	-
VI.	ZADRŽANA DOBIT ILI PRENESENI GUBITAK	579.907	0,12	743.685	0,14	128,24
VII.	DOBIT ILI GUBITAK POSLOVNE GODINE	163.778	0,03	28.736	0,01	17,55
VIII.	MANJINSKI (NEKONTROLIRAJUĆI) INTERES	0	0,00	0	0,00	-
<b>B) Rezerviranja</b>		<b>0</b>	0,00	<b>0</b>	0,00	-
<b>C) Dugoročne obveze</b>		<b>5.914.252</b>	1,18	<b>1.228.945</b>	0,23	20,78
	1. Obveze prema bankama i drugim financ. institucijama	72.169	0,01	0	0,00	-
	2. Ostale dugoročne obveze	5.842.083	1,16	1.228.945	0,23	21,04
<b>D) Kratkoročne obveze</b>		<b>13.982.888</b>	2,78	<b>26.821.287</b>	4,94	191,82
	1. Obveze prema poduzetnicima unutar grupe	0	0,00	0	0,00	-
	2. Obveze za zajmove, depozite i slično	907.683		586.510	0,11	64,62
	3. Obveze prema bankama i drugim financ. institucijama	257.538	0,05	70.140	0,01	27,23
	4. Obveze za predujmove	1.445.821	0,29	1.445.944	0,27	100,01
	5. Obveze prema dobavljačima	1.567.585	0,31	14.707.283	2,71	938,21
	6. Obveze prema zaposlenicima	490.594	0,10	632.517	0,12	128,93
	7. Obveze za poreze, doprinose i slična davanja	313.357	0,06	524.114	0,10	167,26
	8. Ostale kratkoročne obveze	9.000.310	1,79	8.854.779	1,63	98,38
<b>E) Odgođeno plaćanje troškova i prihod budućega razdoblja</b>		<b>354.420.282</b>	70,44	<b>387.544.502</b>	71,42	109,35
<b>F) UKUPNA PASIVA</b>		<b>503.177.874</b>	100,00	<b>542.640.505</b>	100,00	107,84
<b>G) Izvanbilančni zapisi</b>		60.395.879		101.930.789		168,77

**8.2. Račun dobiti i gubitka**

Redni broj	O P I S	IZNOS		Indeks 2021./2020.
		31.12.2020.	31.12.2021.	
1	2	3	4	5
<b>I</b>	<b>POSLOVNI PRIHODI</b>	<b>36.924.088</b>	<b>37.764.952</b>	102,28
1.	Prihodi od prodaje s poduzetnicima unutar grupe	0	0	-
2.	Prihodi od prodaje (izvan grupe)	25.750.168	25.849.092	100,56
3.	Prihodi na temelju upotrebe vlastitih proizvoda, robe i usluga	18.600	44.824	-
4.	Ostali poslovni prihodi s poduzetnicima unutar grupe	0	0	-
5.	Ostali poslovni prihodi (izvan grupe)	11.155.320	11.871.036	106,42
<b>II</b>	<b>POSLOVNI RASHODI</b>	<b>36.752.700</b>	<b>37.761.877</b>	102,75
1.	Promjene vrijednosti zaliha proizvodnje u tijeku i gotovih proizvoda	0	0	-
2.	Materijalni troškovi	10.052.011	7.528.399	74,89
	- Troškovi sirovina i materijala	4.233.915	4.333.938	102,36
	- Troškovi prodane robe	0	0	-
	- Ostali vanjski troškovi	5.818.096	3.194.461	54,91
3.	Troškovi zaposlenih	8.649.237	10.304.937	119,14
4.	Amortizacija	15.228.633	15.524.364	101,94
5.	Ostali troškovi	2.548.761	3.635.337	142,63
6.	Vrijednosna usklađenja	42.730	264.435	618,85
7.	Rezerviranja	225.398	363.904	161,45
8.	Ostali poslovni rashodi	5.930	140.501	2.369,33
<b>III</b>	<b>FINANCIJSKI PRIHODI</b>	<b>71.234</b>	<b>78.738</b>	110,53
<b>IV</b>	<b>FINANCIJSKI RASHODI</b>	<b>29.847</b>	<b>10.311</b>	34,55
<b>V</b>	<b>UDIO U DOBITI OD DRUŠTAVA POVEZANIH SUDJELUJUĆIM INTERESOM</b>			
<b>VI</b>	<b>UDIO U DOBITI OD ZAJEDNIČKIH POTHVATA</b>			
<b>VII</b>	<b>UDIO U GUBITKU OD DRUŠTAVA POVEZANIH SUDJELUJUĆIM INTERESOM</b>			
<b>VIII</b>	<b>UDIO U GUBITKU OD ZAJEDNIČKIH POTHVATA</b>			
<b>IX</b>	<b>UKUPNI PRIHODI</b>	<b>36.995.322</b>	<b>37.843.690</b>	102,29
<b>X</b>	<b>UKUPNI RASHODI</b>	<b>36.782.547</b>	<b>37.772.188</b>	102,69
<b>IX</b>	<b>DOBIT PRIJE OPOREZIVANJA</b>	<b>212.775</b>	<b>71.502</b>	33,60
<b>X</b>	<b>POREZ NA DOBIT</b>	<b>48.997</b>	<b>42.766</b>	87,28
<b>XI</b>	<b>DOBIT RAZDOBLJA</b>	<b>163.778</b>	<b>28.736</b>	17,55

**8.3. Izvrještaj o novčanom toku**

OPIS	2020.	2021.
<b>Novčani tokovi od poslovnih aktivnosti</b>		
1. Dobit prije oporezivanja	212.775	71.502
2. Usklađenja	24.363.245	44.255.017
a) Amortizacija	15.228.633	15.524.364
b) Dobici i gubici od prodaje i vrijednosna usklađenja dugotrajne materijalne i nematerijalne imovine		
c) Dobici i gubici od prodaje i nerealizirani dobiti i gubici i vrijednosno usklađenje financijske imovine		
d) Prihodi od kamata i dividendi	-71.234	-78.738
e) Rashodi od kamata	29.847	10.311
f) Rezerviranja		
g) Tečajne razlike (nerealizirane)		
h) Ostala usklađenja za nenovčane transakcije i nerealizirane dobitke i gubitke	9.175.999	28.799.080
<b>I. Povećanje ili smanjenje novčanih tokova prije promjena u radnom kapitalu</b>	<b>24.576.020</b>	<b>44.326.519</b>
3. Promjene u radnom kapitalu (AOP 013 do 016)	10.818.088	4.461.876
a) Povećanje ili smanjenje kratkoročnih obveza	10.397.200	14.748.236
b) Povećanje ili smanjenje kratkotrajnih potraživanja	178.144	-10.351.632
c) Povećanje ili smanjenje zaliha	-86.926	65.272
d) Ostala povećanja ili smanjenja radnog kapitala	329.670	
<b>II. Novac iz poslovanja</b>	<b>35.394.108</b>	<b>48.788.395</b>
4. Novčani izdaci za kamate		
5. Plaćeni porez na dobit		
<b>A) NETO NOVČANI TOKOVI OD POSLOVNIH AKTIVNOSTI</b>	<b>35.394.108</b>	<b>48.788.395</b>
<b>Novčani tokovi od investicijskih aktivnosti</b>		
1. Novčani primici od prodaje dugotrajne materijalne i nematerijalne imovine		
2. Novčani primici od prodaje financijskih instrumenata		
3. Novčani primici od kamata		
4. Novčani primici od dividendi		
5. Novačani primici s osnove povrata danih zajmova i štednih uloga		
6. Ostali novčani primici od investicijskih aktivnosti	16.535.759	5.559.254
<b>III. Ukupno novčani primici od investicijskih aktivnosti</b>	<b>16.535.759</b>	<b>5.559.254</b>
1. Novčani izdaci za kupnju dugotrajne materijalne i nematerijalne imovine	-32.781.585	-49.227.191
2. Novčani izdaci za stjecanje financijskih instrumenata	-72.743	-37.779
3. Novačani izdaci s osnove danih zajmova i štednih uloga za razdoblje		
4. Stjecanje ovisnog društva, umanjeno za stečeni novac		
5. Ostali novčani izdaci od investicijskih aktivnosti		
<b>IV. Ukupno novčani izdaci od investicijskih aktivnosti</b>	<b>-32.854.328</b>	<b>-49.264.970</b>
<b>B) NETO NOVČANI TOKOVI OD INVESTICIJSKIH AKTIVNOSTI</b>	<b>-16.318.569</b>	<b>-43.705.716</b>
<b>Novčani tokovi od financijskih aktivnosti</b>		
1. Novčani primici od povećanja temeljnog (upisanog) kapitala		
2. Novčani primici od izdavanja vlasničkih i dužničkih financijskih instrumenata		
3. Novčani primici od glavnice kredita, pozajmica i drugih posudbi		
4. Ostali novčani primici od financijskih aktivnosti	1.165.221	
<b>V. Ukupno novčani primici od financijskih aktivnosti</b>	<b>1.165.221</b>	<b>0</b>

## Izvešće o poslovanju za 2021. godinu

1. Novčani izdaci za otplatu glavnice kredita, pozajmica i drugih posudbi i dužničkih financijskih instrumenata	-643.571	-72.169
2. Novčani izdaci za isplatu dividendi		
3. Novčani izdaci za financijski najam		
4. Novčani izdaci za otkup vlastitih dionica i smanjenje temeljnog (upisanog) kapitala	-13.441.093	-1.679.637
5. Ostali novčani izdaci od financijskih aktivnosti		-508.571
<b>VI. Ukupno novčani izdaci od financijskih aktivnosti</b>	<b>-14.084.664</b>	<b>-2.260.377</b>
<b>C) NETO NOVČANI TOKOVI OD FINANCIJSKIH AKTIVNOSTI</b>	<b>-12.919.443</b>	<b>-2.260.377</b>
1. Nerealizirane tečajne razlike po novcu i novčanim ekvivalentima		
<b>D) NETO POVEĆANJE ILI SMANJENJE NOVČANIH TOKOVA</b>	<b>6.156.096</b>	<b>2.822.302</b>
<b>E) NOVAC I NOVČANI EKVIVALENTI NA POČETKU RAZDOBLJA</b>	<b>14.524.336</b>	<b>20.680.432</b>
<b>F) NOVAC I NOVČANI EKVIVALENTI NA KRAJU RAZDOBLJA</b>	<b>20.680.432</b>	<b>23.502.734</b>

**8.4. Pokazatelji uspješnosti poslovanja poduzeća**

Pokazatelji uspješnosti poslovanja	2020.	2021.
A) Pokazatelji ekonomičnosti		
1. ekonomičnost ukupnog poslovanja	1,01	1,00
B) Pokazatelji proizvodnosti rada		
1. proizvodnost rada	506.785	363.882
2. tehnička opremljenost rada	6.477.214	4.799.940
C) Pokazatelji zarade i profitabilnosti		
1. EBIT	171.388	3.075
2. EBITDA	15.400.021	15.527.439
3. stopa povrata na imovinu (ROA)	0,03	0,01
4. stopa povrata na kapital (ROE)	0,13	0,02
D) Pokazatelji aktivnosti		
1. koeficijent obrtaja ukupne imovine	0,07	0,07
2. koeficijent obrtaja kratkotrajne imovine	1,23	0,88
3. koeficijent obrtaja potraživanja	5,14	6,00
4. trajanje naplate potraživanja u danima	71,19	60,85
5. koeficijent obrtaja zaliha	25,77	27,72
6. trajanje obrtaja zaliha u danima	14,20	13,17
E) Pokazatelji likvidnosti		
1. koeficijent tekuće likvidnosti	2,15	1,61
2. koeficijent ubrzane likvidnosti	2,08	1,58
3. koeficijent financijske stabilnosti	3,51	3,89
F) Pokazatelji zaduženosti		
1. koeficijent zaduženosti	0,04	0,05
2. koeficijent vlastitog financiranja	0,26	0,23
3. koeficijent financiranja	0,15	0,22
4. faktor zaduženosti	1,26	1,72
5. stupanj pokrića	0,27	0,26



## 9. Investicije Koprivničkih voda u 2021. godini (prema Planu gradnje)

### 9.1. Gradnja komunalnih vodnih građevina

R.br.	Opis investicije	Plan 2021.	Ostvareno 2021.	Izvor financiranja – Naknada za razvoj
A)	<b>Gradnja komunalno vodnih građevina na području Grada Koprivnice + Stručni nadzor nad gradnjom sustava vodoopskrbe - prema potrebi radova koji su u planu</b>	<b>9.284.858,00</b>	<b>4.503.009,58</b>	<b>4.503.009,58</b>
1.	- gradnja vodoopskrbne mreže zajedno s priključcima i gradnja novog kolektora zajedno s priključcima na Zrinskom trgu i Trgu bana J.Jelačića u Koprivnici - radovi u sklopu obuhvata rekonstrukcije javnog prostora trga koju provodi Grad Koprivnica - po fazama	3.661.000,00	744.960,65	744.960,65
2.	- gradnja vodoopskrbne mreže i gradnja kanalizacije zajedno s priključcima u poduzetničkoj zoni Štaglinec - prema zahtjevu Grada za opremanjem zone komunalnom infrastrukturom	400.000,00	480.172,55	480.172,55
3.	- gradnja vodoopskrbne mreže i gradnja kanalizacije zajedno s priključcima u poduzetničkoj zoni Radnička - prema zahtjevu Grada za opremanjem zone komunalnom infrastrukturom	1.010.000,00	929.727,55	929.727,55
4.	- gradnja vodoopskrbne mreže i kanalizacije zajedno s priključcima u stambenoj zoni uz pristupnu cestu Cerine - prema zahtjevu Grada za opremanjem zone komunalnom infrastrukturom	490.000,00	417.345,50	417.345,50
5.	- gradnja vodoopskrbne mreže i kanalizacije zajedno s priključcima u naselju Cindrišće i ulici Nemčićev dol - prema zahtjevu Grada za opremanjem zone komunalnom infrastrukturom	400.000,00	2.935,00	2.935,00
6.	- gradnja i produženje vodovodne mreže u Koprivničkoj ulici u naselju Starigrad i ulicama Sv. Vid i Mirni dol	1.300.000,00	727.228,67	727.228,67
7.	- gradnja i produženje vodoopskrbne mreže u ulici Peklenica - prema zahtjevima za produženje mreže	115.000,00	0,00	
8.	- gradnja i proširenje vodoopskrbne mreže u ulici Dol, Leptan vinogradi naselje Kunovec Breg - I. faza	0,00	115.677,89	115.677,89
9.	- gradnja izvoda za priključenje građevinskih parcela u ulicama u sklopu zahvata prometnog uređenja ulica u gradu Koprivnica	194.858,00	88.656,04	88.656,04
10.	- gradnja kanalizacije u Prvomajskoj ulici u Starigradu	1.100.000,00	536.759,67	536.759,67
11.	Izgradnja kanalizacije u Močilskom odvoju I - prema zahtjevu građana za produženje kanalizacijske mreže	499.000,00	19.695,00	19.695,00
12.	rekonstrukcija vodoopskrbnog cjevovoda - dio Kolodvorske i Viničke	0,00	409.346,06	409.346,06
13.	rekonstrukcija vodovoda - Bjelovarska cesta	0,00	4.950,00	4.950,00
14.	vodovodna mreža zapadnog visinskog dijela grada i Jagljedovec	0,00	25.555,00	25.555,00
B)	<b>Izrada projektne dokumentacije i prateći troškovi prema potrebi i zahtjevima za proširenje mreže</b>	<b>110.000,00</b>	<b>86.705,05</b>	<b>86.705,05</b>

## Izvješće o poslovanju za 2021. godinu

R.br.	Opis investicije	Plan 2021.	Ostvareno 2021.	Izvori financiranja				
				Vlastita sredstva	Naknada za razvoj	Sredstva općina	Hrvatske vode	EU fond
C)	<b>Investicijsko održavanje komunalnih vodnih građevina</b>	<b>85.000,00</b>	<b>78.096,00</b>	<b>78.096,00</b>	<b>0,00</b>	<b>0,00</b>	<b>0,00</b>	<b>0,00</b>
1.	<i>izrada nove obloge vodospreme Starigrad</i>	85.000,00	78.096,00	78.096,00				
D)	<b>Gradnja komunalnih vodnih građevina - OPĆINE</b>	<b>11.169.170,00</b>	<b>3.014.561,38</b>	<b>0,00</b>	<b>0,00</b>	<b>852.617,12</b>	<b>2.161.944,26</b>	<b>0,00</b>
I.	Gradnja sustava VODOOPSKRBE na području:	8.572.170,00	1.731.390,57	0,00	0,00	469.495,84	1.261.894,73	0,00
1.	- Općine Rasinja	1.990.000,00	32.270,00			32.270,00		
2.	- Općine Sokolovac	4.090.170,00	1.618.202,93			356.308,20	1.261.894,73	
3.	- Općine Peteranec	305.000,00	6.297,64			6.297,64		
4.	- Općine Hlebine	1.130.000,00	23.150,00			23.150,00		
5.	- Općine Legrad	720.000,00	21.320,00			21.320,00		
6.	- Općine Koprivnički Bregi	337.000,00	30.150,00			30.150,00		
II.	Gradnja sustava ODVODNJE na području:	2.597.000,00	1.283.170,81	0,00	0,00	383.121,28	900.049,53	0,00
1.	- Općine Koprivnički Bregi	552.000,00	51.300,00			51.300,00		
2.	- Općine Koprivnički Ivanec	0,00	27.550,10			27.550,10		
3.	- Općine Sokolovac	2.045.000,00	1.204.320,71			304.271,18	900.049,53	
E)	<b>Provedba EU projekta aglomeracije KC</b>	<b>137.192.765,00</b>	<b>28.688.301,13</b>	<b>0,00</b>	<b>917.633,43</b>	<b>1.671.955,62</b>	<b>0,00</b>	<b>26.098.712,08</b>
	<b>SVEUKUPNO</b>	<b>157.841.793,00</b>	<b>36.367.673,14</b>	<b>78.096,00</b>	<b>5.507.348,06</b>	<b>2.524.572,74</b>	<b>2.161.944,26</b>	<b>26.096.712,08</b>

## 9.2. Nabava dugotrajne imovine

U 2021. godini Koprivničke vode su u dugotrajnu imovinu uložile 8.039.874,95 kn. U nematerijalnu imovinu uloženo je 158.017,14 kn, dok je u materijalnu imovinu uloženo 7.881.857,81 kn.

Redni broj	<b>I m o v i n a</b>	Plan 2021.	Ostvareno 2021.
1	2	3	4
<b>I.</b>	<b>NEMATERIJALNA IMOVINA</b>	<b>150.000,00</b>	<b>158.017,14</b>
A)	Računalni programi	150.000,00	39.823,00
B)	Pravo služnosti	0,00	118.194,14
<b>III.</b>	<b>MATERIJALNA IMOVINA</b>	<b>3.880.000,00</b>	<b>7.881.857,81</b>
A)	Zemljište	0,00	147.178,05
B)	Građevinski objekti	2.380.000,00	6.964.662,97
C)	Oprema	1.500.000,00	770.016,79
	<b>UKUPNO ULOŽENA SREDSTVA</b>	<b>4.030.000,00</b>	<b>8.039.874,95</b>

Sredstva uložena u materijalnu imovinu investirana su u:

1. gradnju i rekonstrukciju javnog vodoopskrbnog sustava i sustava za odvodnju otpadnih voda na području grada Koprivnice:  
gradnja i rekonstrukcija vodoopskrbne mreže i sustava za odvodnju otpadnih voda u zoni Podolice u vrijednosti od 1.183.233,59 kn, gradnja i rekonstrukcija vodoopskrbne mreže u Kolodvorskoj, Viničkoj i Podravskoj ulici u vrijednosti od 1.036.035,54 kn, gradnja i rekonstrukcija sustava za odvodnju otpadnih voda u zoni Radnička u vrijednosti 961.849,75 kn, gradnja i rekonstrukcija vodoopskrbne mreže i sustava za odvodnju otpadnih voda u naselju Štaglinec (494.602,55 kn), gradnja i rekonstrukcija vodoopskrbne mreže u Starogradskoj ulici i Ulici Ivana Generalića u ukupnoj vrijednosti od 451.080,21 kn i drugo,
  2. gradnju javnog vodoopskrbnog sustava i sustava za odvodnju otpadnih voda na području općina – gradnja rekonstrukcija vodoopskrbne mreže na području Općine Legrad, Šoderica u vrijednosti 132.143,27 kn i
  3. priključke na javni vodoopskrbni sustav i sustav za odvodnju otpadnih voda.
- Vrijednost nabavljene opreme, koja se najvećim dijelom odnosi na vodomjere i alat, iznosi 770.016,79 kn.

## POPIS TABLICA

Tablica 1. Broj i kvalifikacijska struktura radnika po radnim jedinicama na dan 31.12.2021. godine .....	9
Tablica 2. Kalendarski fond radnog vremena u 2021. godini .....	11
Tablica 3. Kalendarski fond radnog vremena po sektorima .....	12
Tablica 4. Ostvareni sati bolovanja po mjesecima.....	13
Tablica 5. Ostvareni sati bolovanja u 2021. godini po radnim jedinicama.....	15
Tablica 6. Usporedba prosječne bruto i neto plaće Koprivničkih voda s prosječnom bruto i neto plaćom u Republici Hrvatskoj i u grupaciji prema NKD-u – svi zaposlenici (puno i nepuno radno vrijeme).....	16
Tablica 7. Srednja vrijednost pokazatelja zdravstvene ispravnosti vode za piće u vodoopskrbnoj mreži u 2021. godini .....	18
Tablica 8. Isporučene količine vode u 2020. i 2021. godini .....	19
Tablica 9. Količine vode izražene u m <sup>3</sup> isporučene poslovnim subjektima od 2019. do 2021. godine po jedinicama lokalne samouprave .....	21
Tablica 10. Količine vode izražene u m <sup>3</sup> isporučene od 2019. do 2021. godine po jedinicama lokalne samouprave – kućanstva.....	22
Tablica 11. Duljina javnog vodoopskrbnog sustava .....	23
Tablica 12. Broj korisnika usluge javne vodoopskrbe na dan 31.12.2019., 2020. i 2021. godine	23
Tablica 13. Proizvedene i isporučene količine vode za piće od 2016. do 2021. godine.....	24
Tablica 14. Usporedba količina odvodnje otpadnih voda u 2020. i 2021. godini.....	25
Tablica 15. Količina odvodnje otpadnih voda za poslovne subjekte u 2021. godini – poslovni subjekti po grupama.....	25
Tablica 16. Duljina mreže za odvodnju otpadnih voda .....	26
Tablica 17. Broj korisnika usluge javne odvodnje otpadnih voda na dan 31.12.2019., 2020. i 2021. godine.....	26
Tablica 18. Kvantitativni pokazatelji RJ Odvodnja .....	26
Tablica 19. Financijski rezultat poslovanja Koprivničkih voda u 2021. godini .....	27
Tablica 20. Financijski rezultat poslovanja Koprivničkih voda po sektorima u 2021. godini.....	31
Tablica 21. Rezultat poslovanja po radnim jedinicama Sektora upravljanja i održavanja u 2021. godini .....	32
Tablica 22. Rezultat poslovanja radnih jedinica Zahvaćanje vode i Vodoopskrba u 2021. godini	33
Tablica 23. Rezultat poslovanja radne jedinice Odvodnja i pročišćavanje u 2021. godini .....	34

## POPIS GRAFIKONA

Grafikon 1. Udio radnika prema stručnoj spremi na dan 31.12.2021. godine .....	10
Grafikon 2. Udio radnika po sektorima u 2021. godini .....	10
Grafikon 3. Ostvareni fond radnog vremena u 2021. godini .....	12
Grafikon 4. Usporedba bolovanja po mjesecima 2020. i 2021. godine .....	14
Grafikon 5. Usporedba bolovanja na teret poduzeća i bolovanja na teret fonda u 2021. godini ...	14
Grafikon 6. Proizvodnja vode u 2021. godini .....	17
Grafikon 7. Struktura korisnika vode u 2021. godini .....	19
Grafikon 8. Usporedba isporučenih količina vode u 2020. i 2021. godini – m <sup>3</sup> .....	20
Grafikon 9. Udjeli poslovnih subjekata u isporučenim količinama vode u 2021. godini .....	21
Grafikon 10. Udjeli kućanstava u isporučenim količina vode u 2021. godini .....	22
Grafikon 11. Proizvedene i isporučene količine vode za piće u m <sup>3</sup> od 2016. do 2021. godine .....	24

## Izvešće neovisnog revizora

VLASNICIMA I UPRAVI DRUŠTVA KOPRIVNIČKE VODE  
d.o.o.

Izvešće o reviziji godišnjih financijskih izvještaja

### MIŠLJENJE

Obavili smo reviziju godišnjih financijskih izvještaja Društva Koprivničke vode d.o.o., Mosna ulica 15, 48000 Koprivnica ("Društvo") za godinu koja je završila 31. prosinca 2021., koji obuhvaćaju Izvještaj o financijskom položaju (Bilancu) na 31. prosinca 2021., Račun dobiti i gubitka, Izvještaj o promjenama kapitala i Izvještaj o novčanim tokovima za tada završenu godinu, kao i pripadajuće Bilješke uz financijske izvještaje, uključujući i sažetak značajnih računovodstvenih politika i ostalih objašnjenja.

Prema našem mišljenju, priloženi godišnji financijski izvještaji istinito i fer prikazuju financijski položaj Društva na 31. prosinca 2021., njegovu financijsku uspješnost i novčane tokove za tada završenu godinu u skladu sa Zakonom o računovodstvu i Hrvatskim standardima financijskog izvještavanja („HSFI“).

### OSNOVA ZA MIŠLJENJE

Obavili smo našu reviziju u skladu sa Zakonom o računovodstvu, Zakonom o reviziji i Međunarodnim revizijskim standardima („MRvS-i“). Naše odgovornosti prema tim standardima su detaljnije opisane u našem izvješću neovisnog revizora u odjeljku o revizorovim odgovornostima za reviziju godišnjih financijskih izvještaja. Neovisni smo od Društva u skladu s Kodeksom etike za profesionalne računovođe (IESBA Kodeks) i ispunili smo naše ostale etičke odgovornosti u skladu s IESBA Kodeksom. Vjerujemo da su revizijski dokazi koje smo dobili dostatni i primjereni da osiguraju osnovu za naše mišljenje.

### OSTALE INFORMACIJE U GODIŠNjem IZVJEŠĆU

Uprava je odgovorna za ostale informacije. Ostale informacije sadrže informacije uključene u godišnje izvješće, ali ne uključuju godišnje financijske izvještaje i naše izvješće neovisnog revizora o njima.

Naše mišljenje o godišnjim financijskim izvještajima ne obuhvaća ostale informacije, osim u razmjeru u kojem je to izričito navedeno u dijelu našeg izvješća neovisnog revizora pod naslovom Izvešće o drugim zakonskim zahtjevima, i mi ne izražavamo bilo koji oblik zaključka s izražavanjem uvjerenja o njima.

U vezi s našom revizijom godišnjih financijskih izvještaja, naša je odgovornost pročitati ostale informacije i, u provođenju toga, razmotriti jesu li ostale informacije značajno proturječne godišnjim financijskim izvještajima ili našim saznanjima stečenim tijekom obavljanja revizije ili se drugačije čini da su značajno pogrešno prikazane.

**PKF FACT revizija d.o.o.**

[www.fact.hr](http://www.fact.hr)

OIB: 66538066056 MB: 0415545 E: [ured@fact.hr](mailto:ured@fact.hr)

Zagreb: Zadarska 80, 10 000 Zagreb; Slavonski Brod: Tome Skaliće 8, 35 000 Slavonski Brod; Karlovac: Vismira Nazora 8, 47 000 Karlovac

PKF FACT revizija d.o.o. upisana u registar Trgovačkog suda pod br. MBS – 050001274. IBAN: HR8123400091100068593 SWIFT: PBZGHR2X

Temeljni kapital 65.600,00 kn, uplaćen u cijelosti. Uprava: Daniela Šunjić, predsjednica uprave; Irena Kovačić, članica uprave; Lijana Lalić-Dubravčić, članica uprave

PKF FACT revizija je članica PKF International Limited zajednice pravno neovisnih tvrtki i ne prihvaća nikakvu odgovornost ili obvezu za čitavbu ili nečitavbu bilo koje druge tvrtke članice ili korespondentske tvrtke ili tvrtki.

## IZVJEŠĆE NEOVISNOG REVIZORA (nastavak)

### **OSTALE INFORMACIJE U GODIŠNJEM IZVJEŠĆU (NASTAVAK)**

Ako, temeljeno na poslu kojeg smo obavili, zaključimo da postoji značajni pogrešni prikaz tih ostalih informacija, od nas se zahtijeva da izvijestimo tu činjenicu. U tom smislu mi nemamo nešto za izvijestiti

### **ODGOVORNOST UPRAVE I ONIH KOJI SU ZADUŽENI ZA UPRAVLJANJE ZA GODIŠNJE FINACIJSKE IZVJEŠTAJE**

Uprava je odgovorna za sastavljanje godišnjih financijskih izvještaja koji daju istinit i fer prikaz u skladu s HSFI-jima, i za one interne kontrole za koje Uprava odredi da su potrebne za omogućavanje sastavljanja godišnjih financijskih izvještaja koji su bez značajnog pogrešnog prikaza uslijed prijevare ili pogreške.

U sastavljanju godišnjih financijskih izvještaja, Uprava je odgovorna za procjenjivanje sposobnosti Društva da nastavi s poslovanjem po vremenski neograničenom poslovanju, objavljivanje, ako je primjenjivo, pitanja povezana s vremenski neograničenim poslovanjem i korištenjem računovodstvene osnove utemeljene na vremenskoj neograničenosti poslovanja, osim ako Uprava ili namjerava likvidirati Društvo ili prekinuti poslovanje ili nema realne alternative nego da to učini.

Oni koji su zaduženi za upravljanje su odgovorni za nadziranje procesa financijskog izvještavanja kojeg je ustanovilo Društvo.

### **REVIZOROVE ODGOVORNOSTI ZA REVIZIJU GODIŠNJIH FINACIJSKIH IZVJEŠTAJA**

Naši ciljevi su steći razumno uvjerenje o tome jesu li godišnji financijski izvještaji kao cjelina bez značajnog pogrešnog prikaza uslijed prijevare ili pogreške i izdati izvješće neovisnog revizora koje uključuje naše mišljenje. Razumno uvjerenje je viša razina uvjerenja, ali nije garancija da će revizija obavljena u skladu s MRevS-ima uvijek otkriti značajno pogrešno prikazivanje kada ono postoji. Pogrešni prikazi mogu nastati uslijed prijevare ili pogreške i smatraju se značajni ako se razumno može očekivati da, pojedinačno ili u zbroju, utječu na ekonomske odluke korisnika donijete na osnovi tih godišnjih financijskih izvještaja.

Kao sastavni dio revizije u skladu s MRevS-ima, stvaramo profesionalne prosudbe i održavamo profesionalni skepticizam tijekom revizije. Mi također:

- prepoznavamo i procjenjujemo rizike značajnog pogrešnog prikaza godišnjih financijskih izvještaja, zbog prijevare ili pogreške, oblikujemo i obavljamo revizijske postupke kao reakciju na te rizike i pribavljamo revizijske dokaze koji su dostatni i primjereni da osiguraju osnovu za naše mišljenje. Rizik neotkrivanja značajnog pogrešnog prikaza nastalog uslijed prijevare je veći od rizika nastalog uslijed pogreške, jer prijevare može uključiti tajne sporazume, krivotvorenje, namjerno ispuštanje, pogrešno prikazivanje ili zaobilaženje internih kontrola.



## IZVJEŠĆE NEOVISNOG REVIZORA (nastavak)

### **REVIZOROVE ODGOVORNOSTI ZA REVIZIJU GODIŠNJIH FINACIJSKIH IZVJEŠTAJA (NASTAVAK)**

- stječemo razumijevanje internih kontrola relevantnih za reviziju kako bismo oblikovali revizijske postupke koji su primjereni u danim okolnostima, ali ne i za svrhu izražavanja mišljenja o učinkovitosti internih kontrola Društva.
- ocjenjujemo primjerenost korištenih računovodstvenih politika i razumnost računovodstvenih procjena i povezanih objava koje je stvorila Uprava.
- zaključujemo o primjerenosti korištene računovodstvene osnove utemeljene na vremenskoj neograničenosti poslovanja koju koristi Uprava i, temeljeno na pribavljenim revizijskim dokazima, zaključujemo o tome postoji li značajna neizvjesnost u vezi s događajima ili okolnostima koji mogu stvarati značajnu sumnju u sposobnost Društva da nastavi s poslovanjem po vremenski neograničenom poslovanju. Ako zaključimo da postoji značajna neizvjesnost, od nas se zahtijeva da skrenemo pozornost u našem izvješću neovisnog revizora na povezane objave u godišnjim financijskim izvještajima ili, ako takve objave nisu odgovarajuće, da modificiramo naše mišljenje. Naši zaključci se temelje na revizijskim dokazima pribavljenim sve do datuma našeg izvješća neovisnog revizora. Međutim, budući događaji ili uvjeti mogu uzrokovati da Društvo prekine s nastavljanjem poslovanja po vremenski neograničenom poslovanju.
- ocjenjujemo cjelokupnu prezentaciju, strukturu i sadržaj godišnjih financijskih izvještaja, uključujući i objave, kao i odražavaju li godišnji financijski izvještaji transakcije i događaje na kojima su zasnovani na način kojim se postiže fer prezentacija.

Mi komuniciramo s onima koji su zaduženi za upravljanje u vezi s, između ostalih pitanja, planiranim djelokrugom i vremenskim rasporedom revizije i važnim revizijskim nalazima, uključujući i u vezi sa značajnim nedostacima u internim kontrolama koji su otkriveni tijekom naše revizije.





## IZVJEŠĆE NEOVISNOG REVIZORA (nastavak)

### IZVJEŠĆE O DRUGIM ZAKONSKIM ZAHTJEVIMA

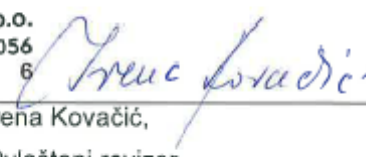
Izvešće temeljem zahtjeva iz Zakona o računovodstvu

- Prema našem mišljenju, temeljeno na poslovima koje smo obavili tijekom revizije, informacije u priloženom izvješću posloводства Društva za 2021. godinu usklađene su s priloženim godišnjim financijskim izvještajima Društva za 2021. godinu.
- Prema našem mišljenju, temeljeno na poslovima koje smo obavili tijekom revizije, priloženo izvješće posloводства Društva za 2021. godinu je sastavljeno u skladu sa Zakonom o računovodstvu.
- Na temelju poznavanja i razumijevanja poslovanja Društva i njegova okruženja stečenog u okviru revizije, nismo ustanovili da postoje značajni pogrešni prikazi u priloženom izvješću posloводства Društva.

U Zagrebu, 20. lipnja 2022. godine

  
\_\_\_\_\_  
Daniela Šunjić,  
Predsjednica Uprave

**PKF FACT revizija d.o.o.**  
ZAGREB, OIB: 66538066056

  
\_\_\_\_\_  
Irena Kovačić,  
Ovlašteni revizor

PKF FACT revizija d.o.o.  
Zadarska 80  
10 000 Zagreb