

IZVJEŠĆE

o poslovanju za 2017. godinu

Koprivnica, srpanj 2018.

Izradile: mr.sc. Robertina Zdjelar
Dubravka Kalamir, dipl.oec.

Odobrio: Zdravko Petras, dipl.ing.građ.

SADRŽAJ

1. Uvod.....	1
2. Tvrtka	3
3. Kadrovi.....	4
4. Kvantitativni pokazatelji za 2017. godinu.....	5
5. Financijski rezultat poslovanja Koprivničkih voda.....	9
6. Godišnji financijski izvještaji.....	10
6.1. Bilanca stanja na dan 31.12.2017. godine	10
POPIS TABLICA.....	11
POPIS GRAFIKONA	11

1. Uvod

Trgovačko društvo Koprivničke vode d.o.o. za obavljanje vodnih usluga javne vodoopskrbe i javne odvodnje sa sjedištem u Koprivnici, Mosna ulica 15a osnovano je Rješenjem Trgovačkog suda u Varaždinu 17. prosinca 2013. godine, kao javni isporučitelj vodnih usluga, a u skladu s odredbama Zakona o vodama („Narodne novine“ broj 153/09., 63/11., 130/11., 56/13. i 14/14.).

Sustavna reforma upravljanja javnim vodnim uslugama u Republici Hrvatskoj započinje preuzimanjem Ugovora o pristupanju EU i implementacijom direktiva Europskog parlamenta i Vijeća u hrvatsko zakonodavstvo, donošenjem Zakona o vodama.

Zakonom o vodama, Pravilnikom o posebnim uvjetima za obavljanje djelatnosti javne vodoopskrbe i Pravilnikom o posebnim uvjetima za obavljanje djelatnosti javne odvodnje („Narodne novine“ broj 28/11. i 16/14.) te Uredbom Vlade RH o uspostavi uslužnih područja u cijelosti su prihvaćena načela i funkcija integralnog upravljanja javnim vodnim uslugama.

Koprivničke vode pripremile su se za integralno upravljanje javnim vodnim uslugama, na način da su stvorile sve zakonske preduvjete za horizontalnu integraciju na uslužnom području kroz:

- cjelovito planiranje razvoja vodnih usluga na uslužnom području,
- institucionalnu integraciju vodnih usluga tako da kao javni isporučitelj preuzmu funkciju javnog isporučitelja na uslužnom području koje će se uspostaviti Uredbom Vlade RH,
- integraciju troškova i cijena vodnih usluga – tarife na uslužnom području.

Koprivničke vode su javni isporučitelj koji ispunjava sve tehničko tehnološke, kadrovske i organizacijske preduvjete iz posebnih pravilnika i Zakona o vodama, a posebice raspolaže s mogućnošću godišnje isporučene pitke vode od preko 9.000.000 m³/godišnje što je znatno više od zakonskog uvjeta za uslužno područje iz članka 199. Zakona o vodama.

Ovaj kapacitet pitke vode raspoloživ je iz 2 vodocrpilišta, Ivanščak i Lipovec, iz kojih se crpi pitka voda izuzetne kvalitete bez ikakve prerade, a izdašnosti su od 490 l/s.

Vodocrpilište Lipovec obiluje kvalitetnom podzemnom vodom iz drugog vodonosnog sloja, a Studijom novelacije vodoopskrbe iz 2004. godine predviđeno je da se razvija kao regionalno izvorište za područje Koprivničke Podravine, kao i susjednih vodoopskrbnih područja koja su deficitarna kvalitetnom pitkom vodom – Đurđevac, Križevci i Bjelovar.

Velika prednost na aglomeraciji uslužnog područja je suvremeni uređaj za pročišćavanje otpadnih voda koji ima III stupanj pročišćavanja, s MID-MIX tehnologijom za obradu mulja. Kapacitet uređaja iznosi 100.000 ES s maksimalnim dotokom otpadnih voda do 1.600 m³/h.

Uređaj radi na principu SBR tehnologije s postotkom pročišćavanja otpadnih voda na uređaju od 99%.

Koprivničke vode opremljene su suvremenom tehnologijom za redovito održavanje javne vodoopskrbe i javne odvodnje, implementiran je nadzorno upravljački sustav, laboratorij za analizu pitke vode, GIS, inspeksijska vozila za inspeksijski nadzor za CCTV kamerom i drugom opremom.

Koprivničke vode kao javni isporučitelj vodnih usluga sustavno su se pripremile kroz tehničko tehnološke, kadrovske i organizacijske uvjete za integralno upravljanje na uslužnom području te u cijelosti dosižu i ispunjavaju standard zaštite okoliša u odnosu na zbrinjavanje otpadnih voda i kvalitetu zahvaćanja i distribucije vode za piće.

Financijsko izvješće o poslovanju Koprivničkih voda izrađeno je na temelju knjigovodstvenih podataka iz Bilance stanja na dan 31.12.2017. godine te Računa dobiti i gubitka za 2017. godinu.

2. Tvrtka

Tvrtka/Naziv:	KOPRIVNIČKE VODE d.o.o. za obavljanje vodnih usluga javne vodoopskrbe i javne odvodnje
Skraćena tvrtka/naziv:	KOPRIVNIČKE VODE d.o.o.
Sjedište:	Mosna 15a 48000 Koprivnica
Trgovački sud u Varaždinu	
OIB:	20998990299
Matični broj:	070117750
Žiro-račun:	2386002-1119000326
Osnivač:	GKP Komunalac d.o.o. Koprivnica i Grad Koprivnica
Djelatnosti:	Sakupljanje, pročišćavanje i opskrba vodom
Temeljni kapital:	140.218.800,00 kuna

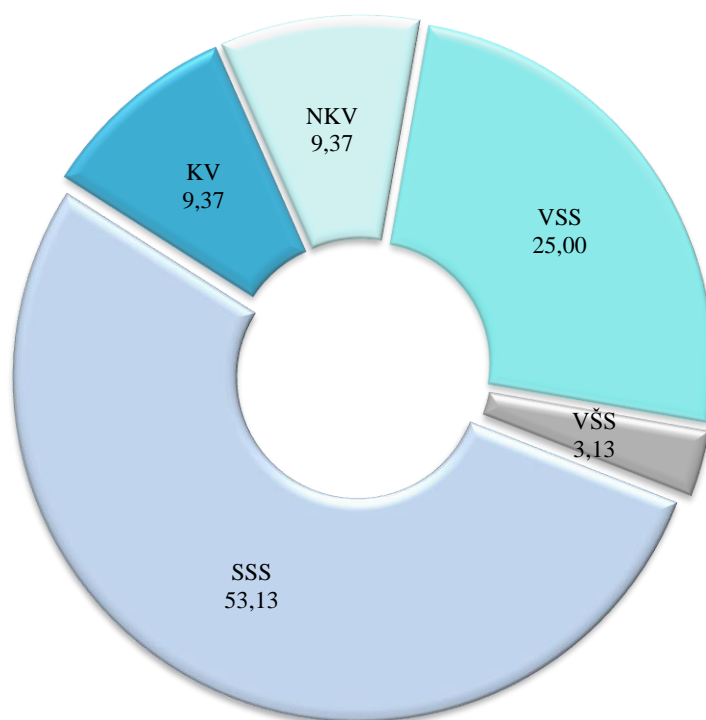
UPRAVA DRUŠTVA (listopad 2017. godine)

Predsjednik Uprave: Zdravko Petras

3. Kadrovi

Na dan 31.12.2017. godine u Koprivničkim vodama bila su zaposlena 64 radnika.

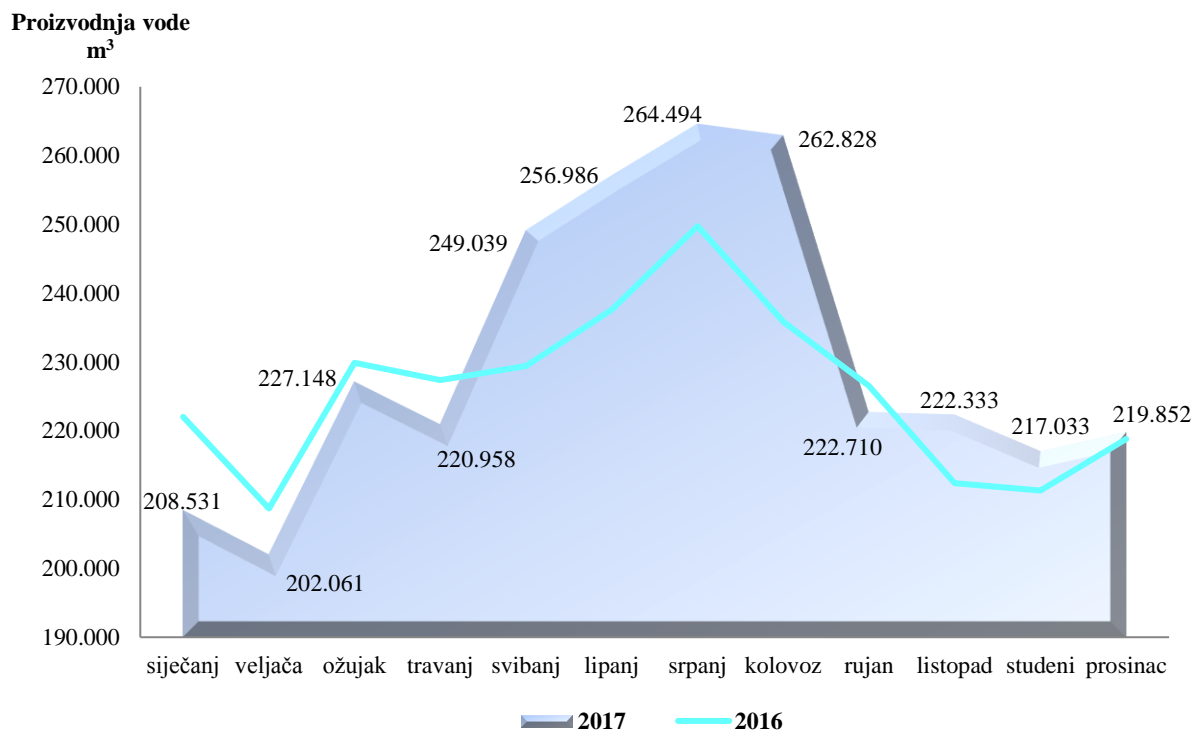
Grafikon 1. Udio radnika prema stručnoj spremi na dan 31.12.2017. godine



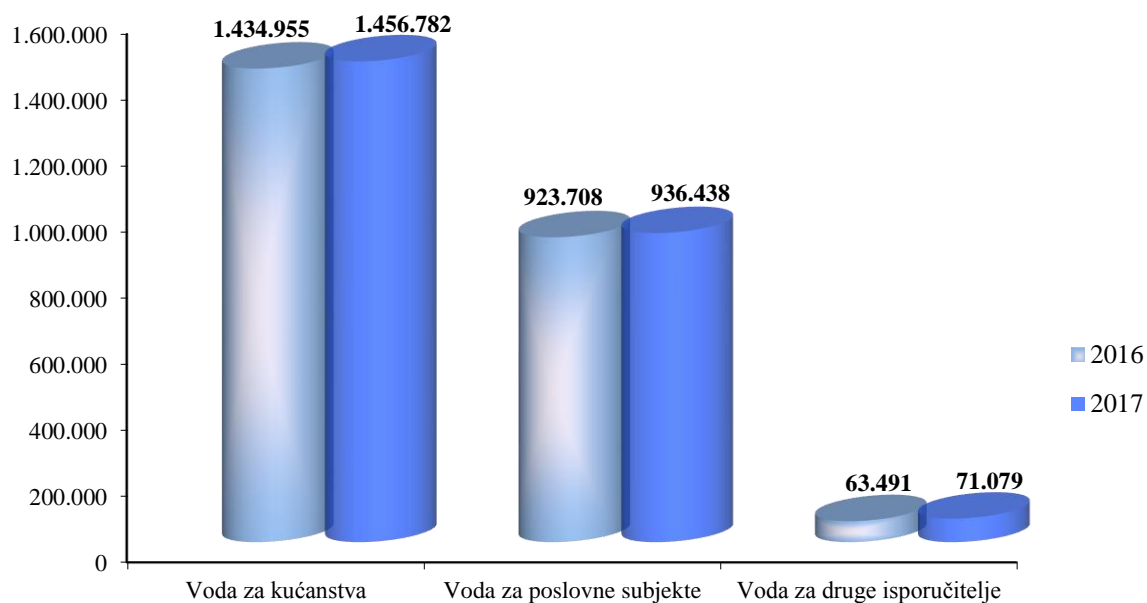
4. Kvantitativni pokazatelji za 2017. godinu

a) Javna vodoopskrba

Grafikon 2. Proizvodnja vode u 2017. godini



Grafikon 3. Usporedba isporučениh količina vode u 2016. i 2017. godini – m³



Tablica 1. Količine vode izražene u m³ isporučene poslovnim subjektima po općinama/gradu

Redni broj	OPĆINA/GRAD	2016. godina		2017. godina		Indeks 5/3
		Ukupno	%	Ukupno	%	
1	2	3	4	5	6	7
1.	Drnje	2.428	0,25	2.037	0,20	83,90
2.	Đelekovec	1.070	0,11	1.346	0,13	125,79
3.	Hlebine	1.206	0,12	1.223	0,12	101,41
4.	Koprivnica	855.707	86,68	880.797	87,42	102,93
5.	Koprivnički Bregi	7.601	0,77	7.315	0,73	96,24
6.	Koprivnički Ivanec	3.083	0,31	2.983	0,30	96,76
7.	Legrad	41.270	4,18	29.258	2,90	70,89
8.	Peteranec	2.958	0,30	3.402	0,34	115,01
9.	Rasinja	6.033	0,61	5.486	0,54	90,93
10.	Sokolovac	2.352	0,24	2.591	0,26	110,16
	ukupno	923.708	93,57	936.438	92,95	101,38
A	Đurđevac	42.253	4,28	47.185	4,68	111,67
B	Križevci	21.238	2,15	23.894	2,37	112,51
	Σ drugi isporučitelji	63.491	6,43	71.079	7,05	111,95
	SVEUKUPNO	987.199	100,00	1.007.517	100,00	102,06

Tablica 2. Količine vode izražene u m³ isporučene po općinama/gradu – kućanstva

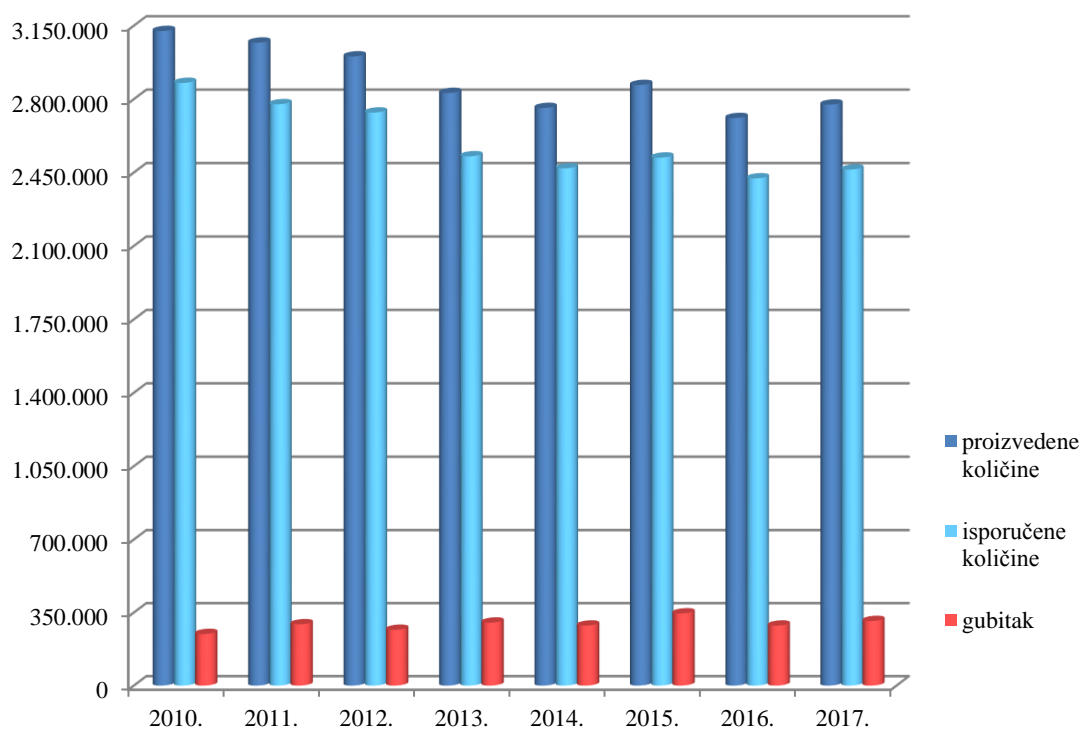
Redni broj	OPĆINA/GRAD	2016. godina		2017. godina		Indeks 5/3
		Ukupno	%	Ukupno	%	
1	2	3	4	5	6	7
1.	Drnje	16.935	1,18	16.130	1,11	95,25
2.	Đelekovec	8.200	0,57	9.937	0,68	121,18
3.	Hlebine	15.891	1,11	16.333	1,12	102,78
4.	Koprivnica	1.214.459	84,63	1.221.077	83,82	100,54
5.	Koprivnički Bregi	46.910	3,27	49.641	3,41	105,82
6.	Koprivnički Ivanec	31.446	2,19	32.909	2,26	104,65
7.	Legrad	45.468	3,17	49.657	3,41	109,21
8.	Peteranec	16.252	1,13	17.810	1,22	109,59
9.	Rasinja	26.078	1,82	27.470	1,88	105,34
10.	Sokolovac	13.316	0,93	15.818	1,09	118,79
	UKUPNO	1.434.955	100,00	1.456.782	100,00	101,52

Tablica 3. Duljina javnog vodoopskrbnog sustava

Redni broj		Jedinica mjere	2017.
1	2	3	4
1.	Koprivnica	m	240.226
2.	općine	m	343.453
	UKUPNO	m	583.679

Tablica 4. Broj korisnika usluge javne vodoopskrbe na dan 31.12.2016. i 31.12.2017. godine

	2016.	2017.	Indeks
a) kućanstva	14.211	14.467	101,80
b) poslovni subjekti	1.098	1.127	102,64
Ukupno	15.309	15.594	101,86

Grafikon 4. Proizvedene i isporučene količine vode za piće u m³ od 2010. do 2017. godine

b) Javna odvodnja

Tablica 5. Usporedba količina odvodnje otpadnih voda u 2016. i 2017. godini

Redni broj	ODVODNJA	Jedinica mjere	Ostvareno 2016.	Udio	Ostvareno 2017.	Udio	Indeks 6/4
1	2	3	4	5	6	7	8
1.	Odvodnja otpadnih voda–kućanstva	m ³	1.206.963	58,65	1.218.955	56,83	100,99
2.	Odvodnja – poslovni subjekti	m ³	850.844	41,35	925.832	43,17	108,81
	UKUPNO	m ³	2.057.807	100,00	2.144.787	100,00	104,23

Tablica 6. Broj korisnika usluge javne odvodnje otpadnih voda na dan 31.12.2016. i 31.12.2017. godine

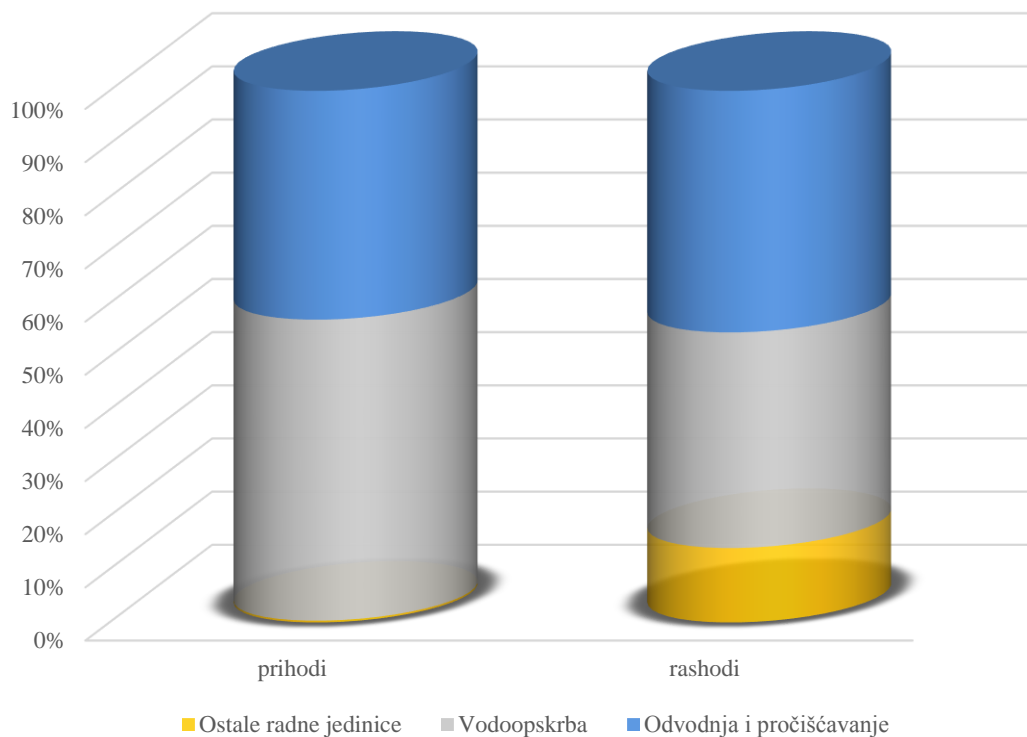
	2016.	2017.	Indeks
a) kućanstva	10.621	10.828	101,95
b) poslovni subjekti	788	798	101,27
Ukupno	11.409	11.626	101,90

5. Financijski rezultat poslovanja Koprivničkih voda

Tablica 7. Financijski rezultat poslovanja Koprivničkih voda u 2017. godini

	Ostvareno 2016.	Ostvareno 2017.	Indeks 3/2
1	2	3	4
Ukupni prihod	33.511.906,63	33.150.554,16	98,92
Ukupni rashod	33.128.802,74	32.455.574,67	97,97
Dobit	383.103,89	694.979,49	181,41

Grafikon 5. Udio radnih jedinica u ostvarenim prihodima i rashodima Koprivničkih voda u 2017. godini



6. Godišnji financijski izvještaji

6.1. Bilanca stanja na dan 31.12.2017. godine

	31.12.2016.	31.12.2017.	Indeks 2017/16
A) Potraživanja za upisani a neplaćeni kapital	0	0	-
B) Dugotrajna imovina	458.695.609	458.480.809	99,95
C) Kratkotrajna imovina	17.569.441	17.967.039	102,26
D) Plaćeni troškovi budućeg razdoblja i obračunati prihodi	167.408	92.070	55,00
E) UKUPNA AKTIVA	476.432.458	476.539.918	100,02
F) Izvanbilančni zapisi	13.581.236	14.270.061	105,07
A) Kapital i rezerve	143.393.476	143.597.726	100,14
B) Rezerviranja	0	238.775	-
C) Dugoročne obveze	7.630.139	929.774	12,19
D) Kratkoročne obveze	12.007.414	9.387.497	78,18
E) Odgođeno plaćanje troškova i prihod budućega razdoblja	313.401.429	322.386.146	102,87
F) UKUPNA PASIVA	476.432.458	476.539.918	100,02
G) Izvanbilančni zapisi	13.581.236	14.270.061	105,07

POPIS TABLICA

Tablica 1. Količine vode izražene u m ³ isporučene poslovnim subjektima po općinama/gradu	6
Tablica 2. Količine vode izražene u m ³ isporučene po općinama/gradu – kućanstva.....	6
Tablica 3. Duljina javnog vodoopskrbnog sustava	7
Tablica 4. Broj korisnika usluge javne vodoopskrbe na dan 31.12.2016. i 31.12.2017. godine	7
Tablica 5. Usporedba količina odvodnje otpadnih voda u 2016. i 2017. godini.....	8
Tablica 6. Broj korisnika usluge javne odvodnje otpadnih voda na dan 31.12.2016. i 31.12.2017. godine	8
Tablica 7. Financijski rezultat poslovanja Koprivničkih voda u 2017. godini.....	9

POPIS GRAFIKONA

Grafikon 1. Udio radnika prema stručnoj spremi na dan 31.12.2017. godine	4
Grafikon 2. Proizvodnja vode u 2017. godini	5
Grafikon 3. Usporedba isporučenih količina vode u 2016. i 2017. godini – m ³	5
Grafikon 4. Proizvedene i isporučene količine vode za piće u m ³ od 2010. do 2017. godine ...	7
Grafikon 5. Udio radnih jedinica u ostvarenim prihodima i rashodima Koprivničkih voda u 2017. godini.....	9