



IZVJEŠĆE

o poslovanju za 2014. godinu

Koprivnica, lipanj 2015.

Izradile: Slavica Stančec, dipl.oec
Dubravka Kalamir, dipl.oec.

Odobrio: Josip Pobi, dipl. ing.

SADRŽAJ

1. Uvod.....	3
2. Organizacija.....	5
3. Kadrovi.....	6
4. Kvantitativni pokazatelji za 2014. godinu.....	7
5. Financijski rezultat poslovanja Koprivničkih voda	11
6. Godišnji financijski izvještaji.....	12
6.1. Bilanca stanja na dan 31.12.2014. godine	12
POPIS TABLICA	13
POPIS GRAFIKONA	13

1. Uvod

Trgovačko društvo Koprivničke vode d.o.o. za obavljanje vodnih usluga javne vodoopskrbe i javne odvodnje sa sjedištem u Koprivnici Mosna ulica 15 osnovano je Rješenjem Trgovačkog suda u Varaždinu 17. prosinca 2013. godine, kao javni isporučitelj vodnih usluga, a u skladu s odredbama Zakona o vodama („Narodne novine“ broj 153/09., 63/11., 130/11., 56/13. i 14/14.).

Sustavna reforma upravljanja javnim vodnim uslugama u Republici Hrvatskoj započinje preuzimanjem Ugovora o pristupanju EU i implementacijom direktiva Europskog parlamenta i Vijeća u hrvatsko zakonodavstvo, donošenjem Zakona o vodama.

Zakonom o vodama, Pravilnikom o posebnim uvjetima za obavljanje djelatnosti javne vodoopskrbe i javne odvodnje, Uredbom Vlade RH o uspostavi uslužnih područja, koja je u proceduri donošenja, u cijelosti su prihvaćena načela i funkcija integralnog upravljanja javnim vodnim uslugama.

Koprivničke vode pripremile su se za integralno upravljanje javnim vodnim uslugama, na način da su stvorile sve zakonske preduvjete za horizontalnu integraciju na uslužnom području kroz:

- cjelovito planiranje razvoja vodnih usluga na uslužnom području,
- institucionalnu integraciju vodnih usluga tako da kao javni isporučitelj preuzmu funkciju javnog isporučitelja na uslužnom području koje će se uspostaviti Uredbom Vlade RH,
- integraciju troškova i cijena vodnih usluga – tarife na uslužnom području.

Koprivničke vode su javni isporučitelj koji ispunjava sve tehničko tehnološke, kadrovske i organizacijske preduvjete iz posebnih Pravilnika i Zakona o vodama, a posebice raspolaže s mogućnošću godišnje isporučene pitke vode od preko 9.000.000 m³/godišnje što je znatno više od zakonskog uvjeta za uslužno područje iz članka 199. Zakona o vodama.

Ovaj kapacitet pitke vode raspoloživ je iz 2 vodocrpilišta Ivanščak i Lipovec iz kojih se crpi pitka voda izuzetne kvalitete bez ikakve prerade, a izdašnosti su od 590 l/s.

Vodocrpilište Lipovec obiluje kvalitetnom podzemnom vodom iz drugog vodonosnog sloja, a Studijom novelacije vodoopskrbe iz 2004. godine predviđeno je da se razvija kao regionalno izvorište za područje Koprivničke Podravine, kao i susjednih vodoopskrbnih područja koja su deficitarna kvalitetnom pitkom vodom – Đurđevac, Križevci i Bjelovar.

Velika prednost na aglomeraciji uslužnog područja je suvereni uređaj za pročišćavanje otpadnih voda koji ima III stupanj pročišćavanja, s MID-MIX tehnologijom za obradu mulja

kojom se dobiva neutral iskoristiv kao sirovina u građevinskoj industriji. Kapacitet uređaja iznosi 100.000 ES s maksimalnim dotokom otpadnih voda do 1.600 m³/h. Uređaj radi na principu SBR tehnologije sa specifičnom MID-MIX tehnologijom za obradu mulja, što je za sada jedini takav uređaj na području Republike Hrvatske. Postotak pročišćavanja otpadnih voda na uređaju iznosi 99%.

Temeljem navedenog pokrenut je proces izgradnje Regionalnog i razvojnog centra gospodarenja muljevima u suradnji s Fondom za zaštitu okoliša te su za isti odobrena inicijalna sredstva, a u tijeku je i realizacija izrade projektne dokumentacije i aplikacije s ciljem apliciranja ovog projekta na EU fondove.

Koprivničke vode opremljene su suvremenom tehnologijom za redovito održavanje javne vodoopskrbe i javne odvodnje, implementiran je nadzorno upravljački sustav, laboratorij za analizu pitke vode, GIS, inspeksijska vozila za inspeksijski nadzor za CCTV kamerom i drugom opremom.

Koprivničke vode kao javni isporučitelj vodnih usluga sustavno su se pripremile kroz tehničko tehnološke, kadrovske i organizacijske uvjete za integralno upravljanje na uslužnom području te u cijelosti dosižu i ispunjavaju standard zaštite okoliša u odnosu na zbrinjavanje otpadnih voda i kvalitetu vode za piće.

Financijsko izvješće o poslovanju Koprivničkih voda izrađeno je na temelju knjigovodstvenih podataka iz Bilance stanja na dan 31.12.2014. godine te Računa dobiti i gubitka za 2014. godinu.

Svi podaci obrađeni su u nominalnim vrijednostima po radnim jedinicama u strukturi prihoda i rashoda, kadrova, kvantitativnom opsegu poslovanja, investicijama i plaćama.

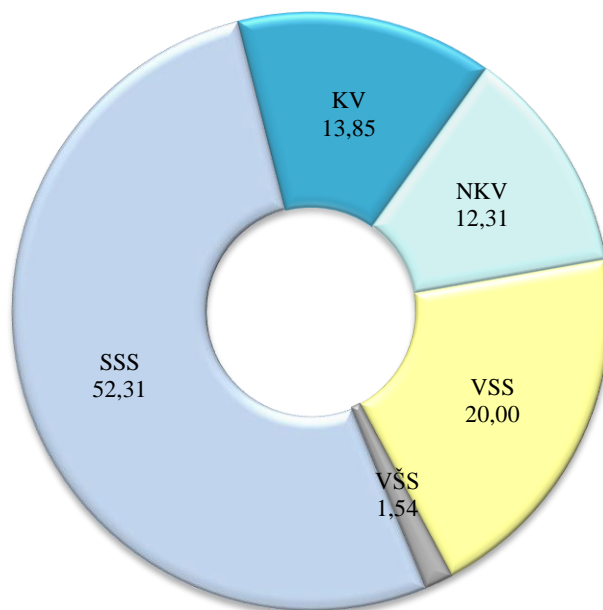
2. Organizacija

Tvrtka/Naziv:	KOPRIVNIČKE VODE d.o.o. za obavljanje vodnih usluga javne vodoopskrbe i javne odvodnje
Skraćena tvrtka/naziv:	KOPRIVNIČKE VODE d.o.o.
Sjedište:	Mosna 15 48000 Koprivnica
Trgovački sud u Varaždinu	
OIB:	20998990299
Matični broj:	070117750
Žiro-račun:	2386002-1119000326
Osnivač:	GKP Komunalac d.o.o. Koprivnica
Djelatnosti:	Sakupljanje, pročišćavanje i opskrba vodom
Temeljni kapital:	117.362.300,00 kuna

3. Kadrovi

Na dan 31.12.2014. godine u Koprivničkim vodama bilo je zaposleno 65 radnika.

Grafikon 1. Udio radnika prema stručnoj spremi na dan 31.12.2014. godine



4. Kvantitativni pokazatelji za 2014. godinu

a) Javna vodoopskrba

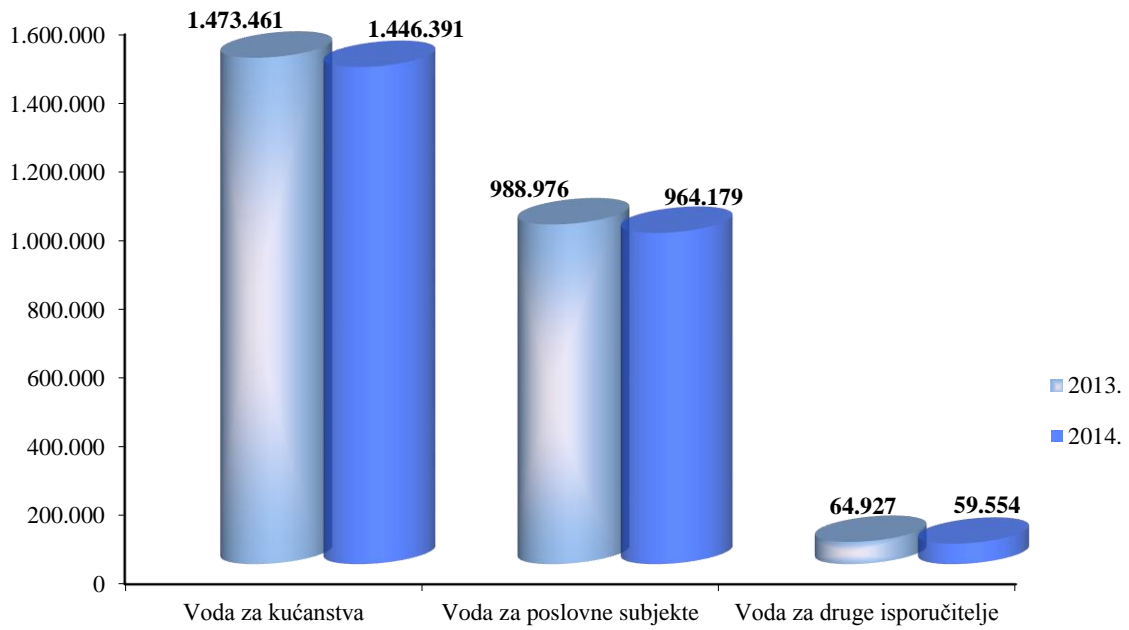
Tablica 1. Duljina javnog vodoopskrbnog sustava

	Jedinica mjere	2013.	2014.	Indeks 2014/13
1	2	3	4	5
Koprivnica	m	233.325	233.621	100,13
općine	m	296.780	326.974	110,17
UKUPNO	m	530.105	560.595	105,75

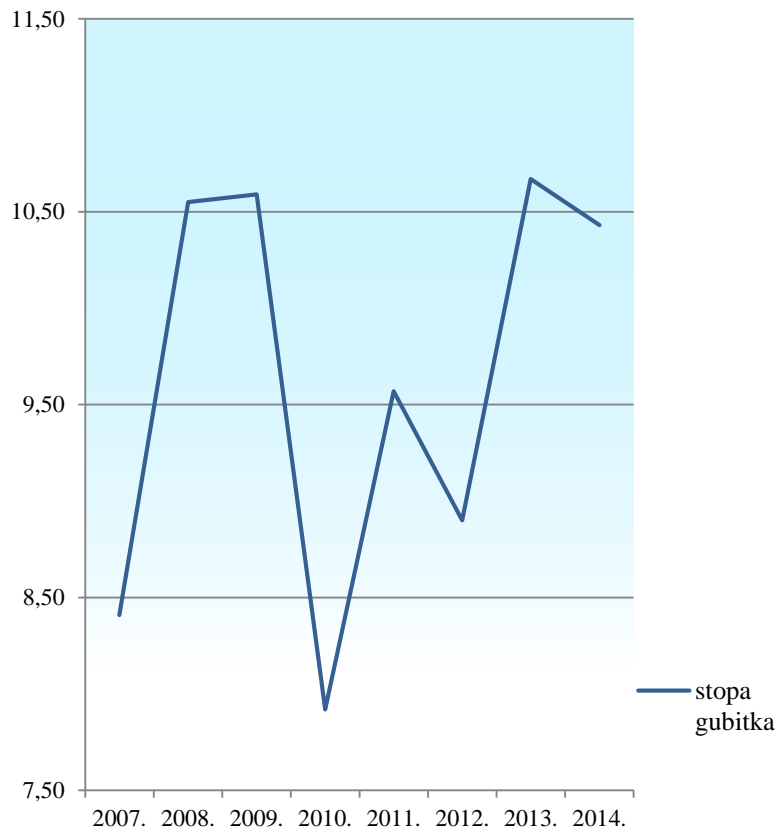
Grafikon 2. Proizvodnja vode u 2014. godini



Grafikon 3. Usporedba prodanih količina vode u 2013. i 2014.



Grafikon 4. Gubici na vodovodnoj mreži



Tablica 2. Prodane količine vode poslovnim subjektima po općinama/gradu

Redni broj	OPĆINA/GRAD	2013. godina		2014. godina		Indeks 5/3
		Ukupno	%	Ukupno	%	
1	2	3	4	5	6	7
1.	Drnje	2.247	0,21	2.398	0,23	106,72
2.	Đelekovec	801	0,08	881	0,09	109,99
3.	Hlebine	1.539	0,15	1.372	0,13	89,15
4.	Koprivnica	933.097	88,54	905.429	88,44	97,03
5.	Koprivnički Bregi	5.974	0,57	6.632	0,65	111,01
6.	Koprivnički Ivanec	2.213	0,21	1.518	0,15	68,59
7.	Legrad	34.330	3,26	34.974	3,42	101,88
8.	Peteranec	3.016	0,29	3.555	0,35	117,87
9.	Rasinja	4.416	0,42	5.619	0,55	127,24
10.	Sokolovac	1.343	0,13	1.801	0,18	134,10
	ukupno	988.976	93,84	964.179	94,18	97,49
A	Đurđevac	44.609	4,23	44.245	4,32	99,18
B	Križevci	20.318	1,93	15.309	1,50	75,35
	Σ drugi isporučitelji	64.927	6,16	59.554	5,82	91,72
	SVEUKUPNO	1.053.903	100,00	1.023.733	100,00	97,14

Tablica 3. Prodane količine vode po općinama/gradu – kućanstva

Redni broj	OPĆINA/GRAD	2013. godina		2014. godina		Indeks 5/3
		Ukupno	%	Ukupno	%	
1	2	3	4	5	6	7
1.	Drnje	14.270	0,97	14.605	1,01	102,35
2.	Đelekovec	5.264	0,36	6.458	0,45	122,68
3.	Hlebine	14.918	1,01	15.922	1,10	106,73
4.	Koprivnica	1.268.146	86,07	1.237.291	85,54	97,57
5.	Koprivnički Bregi	49.822	3,38	49.700	3,44	99,76
6.	Koprivnički Ivanec	32.633	2,21	30.429	2,10	93,25
7.	Legrad	41.720	2,83	40.753	2,82	97,68
8.	Peteranec	13.226	0,90	14.404	1,00	108,91
9.	Rasinja	22.771	1,55	25.711	1,78	112,91
10.	Sokolovac	10.691	0,73	11.118	0,77	103,99
	UKUPNO	1.473.461	100,00	1.446.391	100,00	98,16

Tablica 4. Broj korisnika usluge javne vodoopskrbe na dan 31.12.2013. i 31.12.2014. godine

	2013.	2014.	Indeks
a) kućanstva	13.199	13.694	103,75
b) poslovni subjekti	1.046	1.098	104,97
Ukupno	14.245	14.792	103,84

b) Javna odvodnja

Tablica 5. Duljina mreže za odvodnju otpadnih voda

	2013. u km	2014. u km	Indeks 2014/13
Grad Koprivnica i općine*	530.105	560.595	105,75

*općine Koprivnički Bregi, Koprivnički Ivanec i Peteranec

Tablica 6. Broj korisnika usluge javne odvodnje otpadnih voda na dan 31.12.2013. i 31.12.2014. godine

	2013.	2014.	Indeks
a) kućanstva	10.112	10.174	100,61
b) poslovni subjekti	750	781	104,31
Ukupno	10.862	10.955	100,86

Tablica 7. Usporedba količina odvodnje otpadnih voda u 2013. i 2014. godini

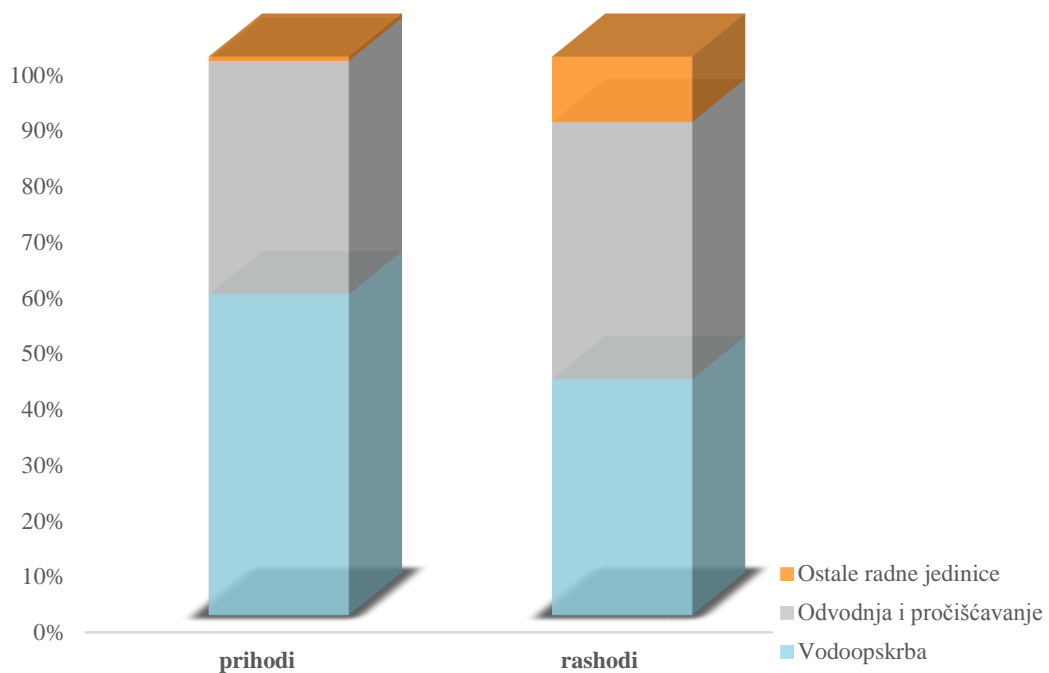
Redni broj	ODVODNJA	Jedinica mjere	Ostvareno 2013.	Udio	Plan za 2014.	Ostvareno 2014.	Udio	Indeks 7/4	Indeks 7/6
1	2	3	4	5	6	7	8	9	10
1.	Odvodnja otpadnih voda–kućanstva	m ³	1.227.223	54,63	1.249.500	1.225.488	56,15	99,86	98,08
2.	Odvodnja – poslovni subjekti	m ³	1.019.005	45,37	1.025.400	956.891	43,85	93,90	93,32
	UKUPNO	m ³	2.246.228	100,00	2.274.900	2.182.379	100,00	97,16	95,93

5. Financijski rezultat poslovanja Koprivničkih voda

Tablica 8. Financijski rezultat poslovanja Koprivničkih voda u 2014. godini

	Ostvareno 2014.
1	2
Ukupni prihod	33.677.884
Ukupni rashod	32.786.796
Dobit	891.088

Grafikon 5. Udio radnih jedinica u ostvarenim prihodima i rashodima Koprivničkih voda u 2014. godini



6. Godišnji financijski izvještaji

6.1. Bilanca stanja na dan 31.12.2014. godine

	2014.
A) Potraživanja za upisani a neplaćeni kapital	0
B) Dugotrajna imovina (I+II+III+IV)	417.706.010
C) Kratkotrajna imovina (I+II+III+IV)	16.999.515
D) Plaćeni troškovi budućeg razdoblja i obračunati prihodi	0
E) UKUPNA AKTIVA	434.705.525
F) Izvanbilančni zapisi	943.470
A) Kapital i rezerve	119.880.829
B) Rezerviranja	0
C) Dugoročne obveze	18.656.301
D) Kratkoročne obveze	11.489.989
E) Odgođeno plaćanje troškova i prihod budućeg razdoblja	284.678.406
E) UKUPNA PASIVA	434.705.525
F) Izvanbilančni zapisi	943.470

POPIS TABLICA

Tablica 1. Duljina javnog vodoopskrbnog sustava.....	7
Tablica 2. Prodane količine vode poslovnim subjektima po općinama/gradu	9
Tablica 3. Prodane količine vode po općinama/gradu – kućanstva.....	9
Tablica 4. Broj korisnika usluge javne vodoopskrbe na dan 31.12.2013. i 31.12.2014. godine....	10
Tablica 5. Duljina mreže za odvodnju otpadnih voda	10
Tablica 6. Broj korisnika usluge javne odvodnje otpadnih voda na dan 31.12.2013. i 31.12.2014. godine	10
Tablica 7. Usporedba količina odvodnje otpadnih voda u 2013. i 2014. godini.....	10
Tablica 8. Financijski rezultat poslovanja Koprivničkih voda u 2014. godini.....	11

POPIS GRAFIKONA

Grafikon 1. Udio radnika prema stručnoj spremi na dan 31.12.2014. godine.....	6
Grafikon 2. Proizvodnja vode u 2014. godini	7
Grafikon 3. Usporedba prodanih količina vode u 2013. i 2014.	8
Grafikon 4. Gubici na vodovodnoj mreži.....	8
Grafikon 5. Udio radnih jedinica u ostvarenim prihodima i rashodima Koprivničkih voda u 2014. godini.....	11